

**FIXTURE & FURNISHING LEVEL**  
**平面布置图** SCALE 1:50@A3

系列品牌: SERIES

工程名称: PROJECT

图纸名称: DRAWING TITLE

**平面布置图**  
 FIXTURE & FURNISHING LEVEL

比例: SCALE

1:50@A3

图纸编号: DRAWING NO

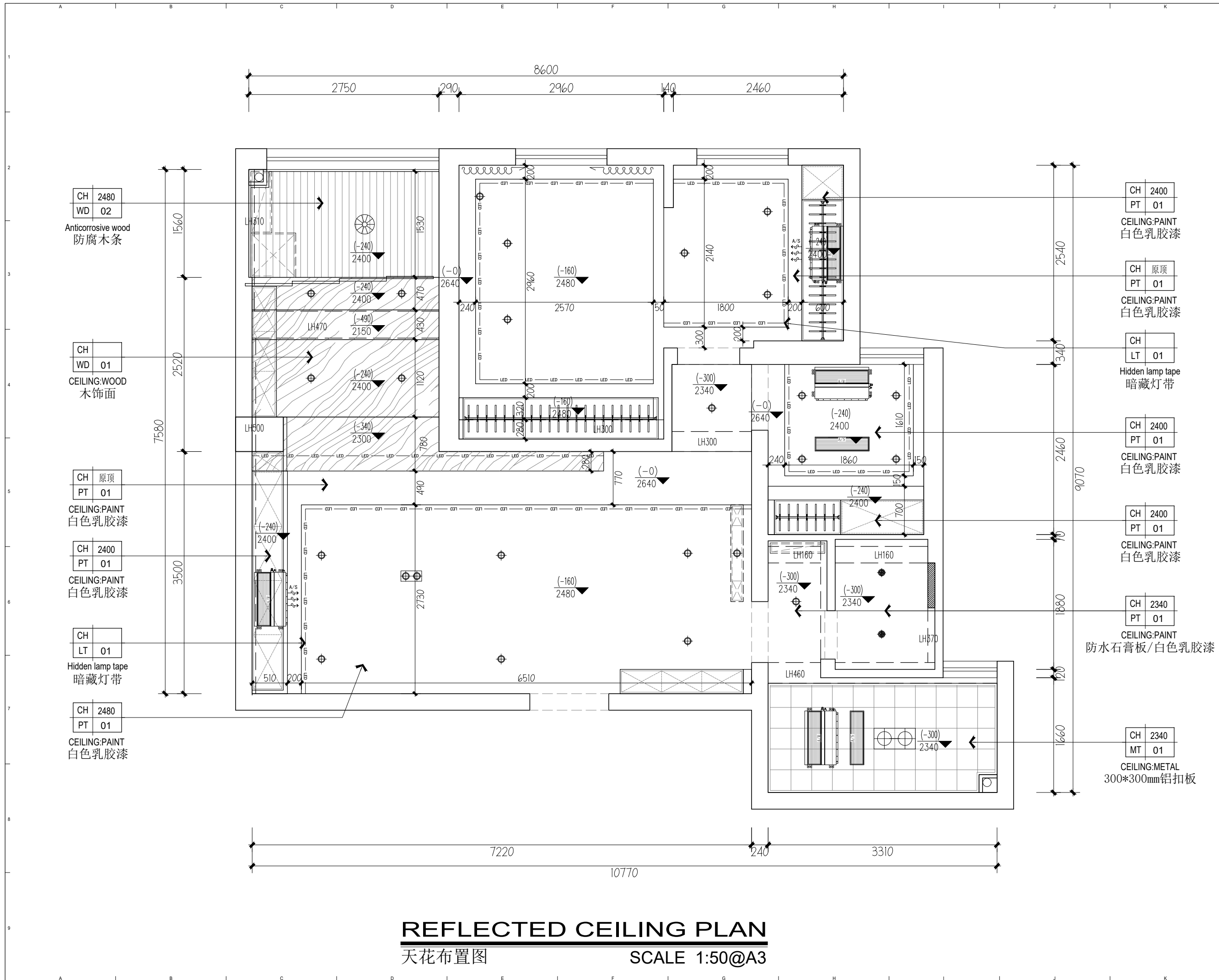
FF-01

设计	
电话	
制图	
出图日期	
复核	
审核	

备注: REMARK

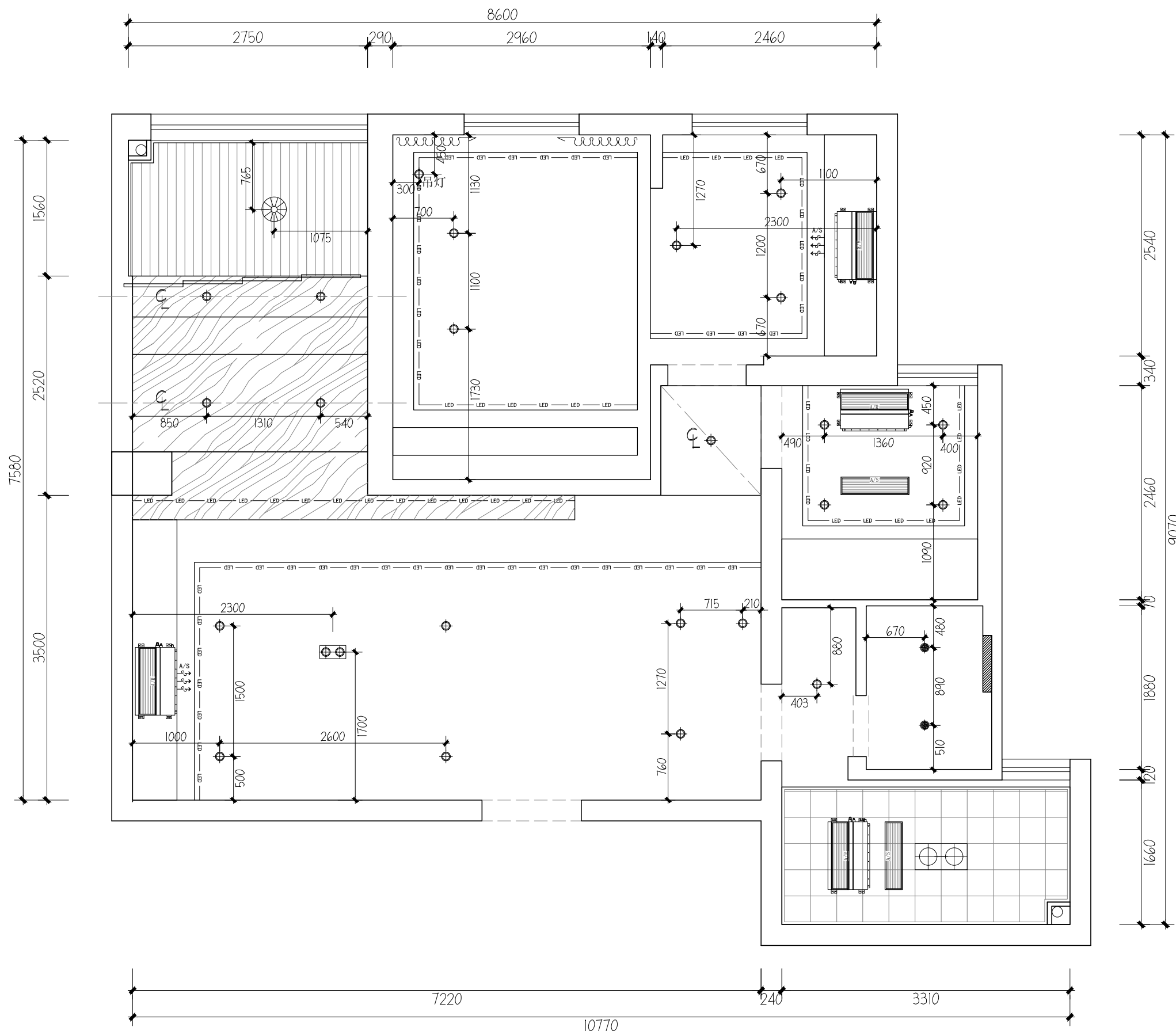
**注意**

未得本公司设计师之书面批准, 不得随意将任何部分翻印, 切勿以比例尺度量此图, 一切以图内数字所示为准. 施工单位必须在工地核对图内所示数字之准确, 如发现任何矛盾, 应通知设计师, 方可施工, 否则施工单位须承担所有责任.



**REFLECTED CEILING PLAN**  
天花布置图  
SCALE 1:50@A3

系列品牌:	SERIES
工程名称:	PROJECT
图纸名称:	DRAWING TITLE
<b>天花布置图</b> REFLECTED CEILING PLAN	
比例:	SCALE
1:50@A3	
图纸编号:	DRAWING NO
<b>RC-01</b>	
设计	
电话	
制图	
出图日期	
复核	
审核	
备注:	REMARK
<b>注意</b>	
<p>未得本公司设计师之书面批准, 不得随意将任何部分翻印, 切勿以比例尺度量此图, 一切以图内数字所示为准. 施工单位必须在工地核对图内所示数字之准确, 如发现任何矛盾, 应通知设计师, 方可施工, 否则施工单位须承担所有责任.</p>	

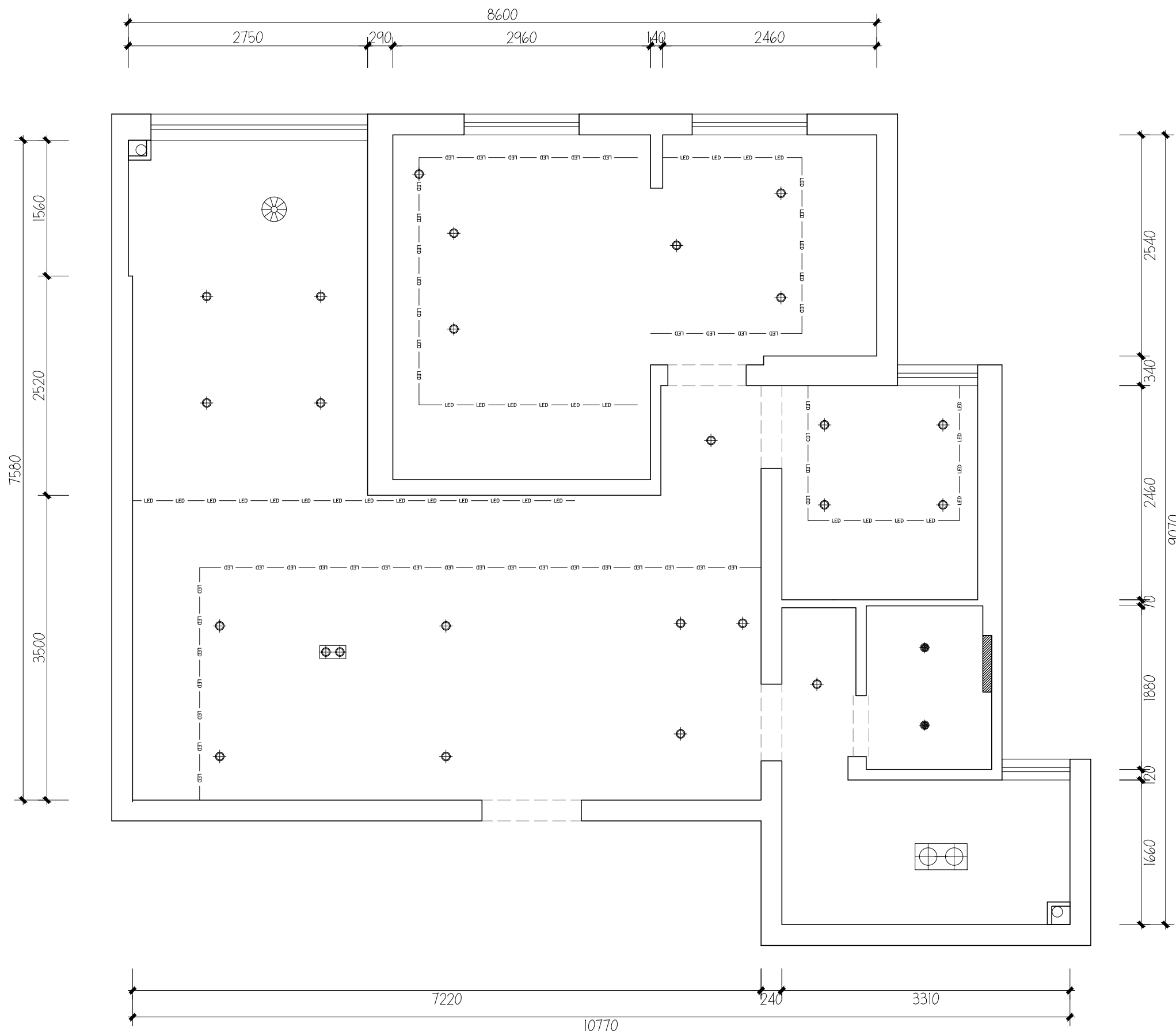


**LAMPS LOCATIONING PLAN**  
**灯具定位图** SCALE 1:50@A3

系列品牌:	SERIES
工程名称:	PROJECT
图纸名称:	DRAWING TITLE
<b>灯具定位图</b> LAMPS LOCATIONING PLAN	
比例:	SCALE
1:50@A3	
图纸编号:	DRAWING NO
<b>LD-01</b>	
设计	
电话	
制图	
出图日期	
复核	
审核	
备注:	REMARK

**注意**

未得本公司设计师之书面批准, 不得随意将任何部分翻印, 切勿以比例尺度量此图, 一切以图内数字所示为准. 施工单位必须在工地核对图内所示数字之准确, 如发现任何矛盾, 应通知设计师, 方可施工, 否则施工单位须承担所有责任.

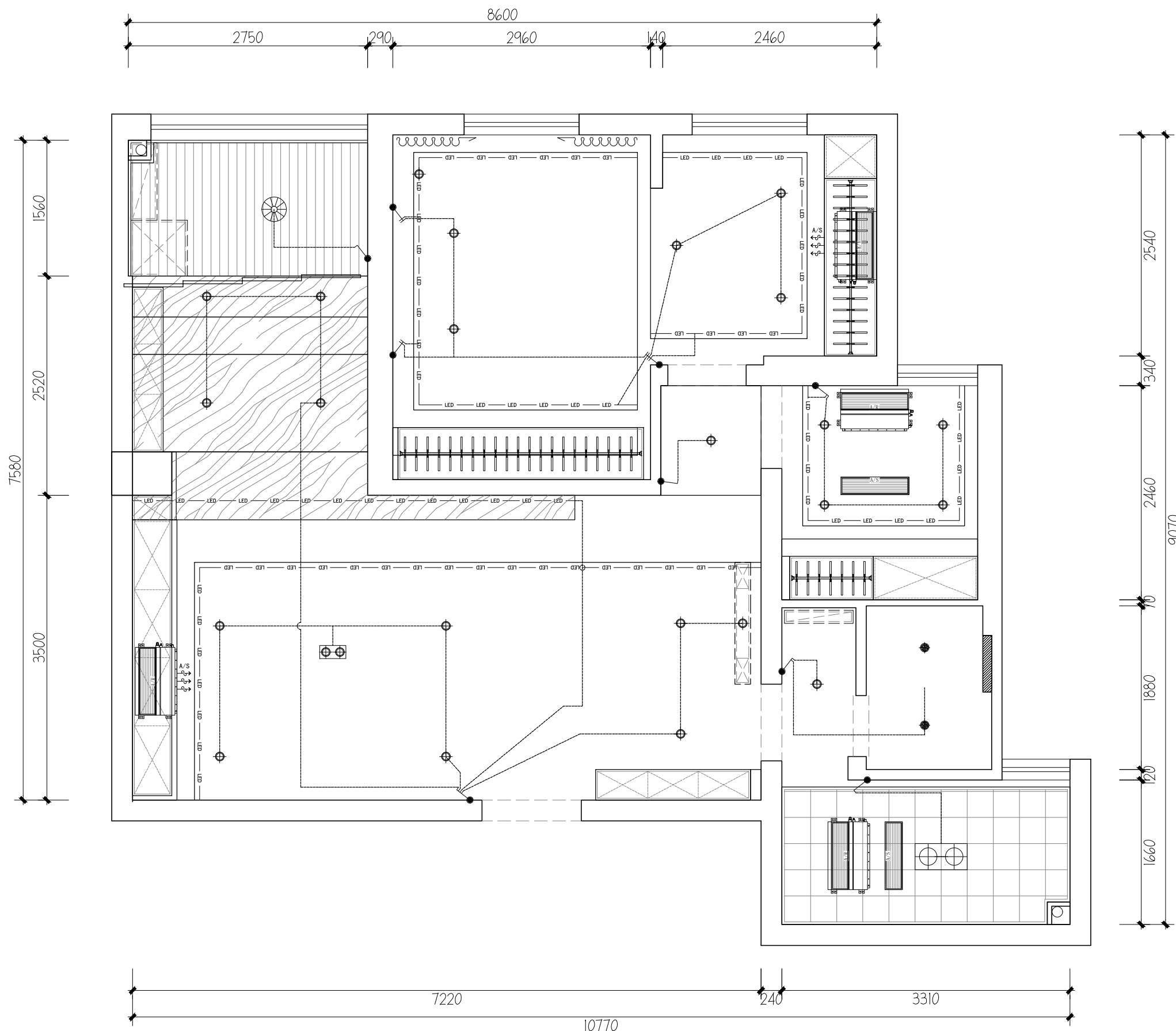


**FIRE SPRINKLER PLAN**  
**消防喷淋图** SCALE 1:50@A3

系列品牌:	SERIES
工程名称:	PROJECT
图纸名称:	DRAWING TITLE
<b>消防喷淋图</b> FIRE SPRINKLER PLAN	
比例:	SCALE
1:50@A3	
图纸编号:	DRAWING NO
<b>FS-01</b>	
设计	
电话	
制图	
出图日期	
复核	
审核	
备注:	REMARK

**注意**

未得本公司设计师之书面批准, 不得随意将任何部分翻印, 切勿以比例尺度量此图, 一切以图内数字所示为准. 施工单位必须在工地核对图内所示数字之准确, 如发现任何矛盾, 应通知设计师, 方可施工, 否则施工单位须承担所有责任.



**SWITCH CONNECTION PLAN**  
**开关连线图** SCALE 1:50@A3

系列品牌: SERIES

工程名称: PROJECT

图纸名称: DRAWING TITLE

**开关连线图**  
**SWITCH CONNECTION PLAN**

比例: SCALE

1:50@A3

图纸编号: DRAWING NO

**CW-01**

设计

电话

制图

出图日期

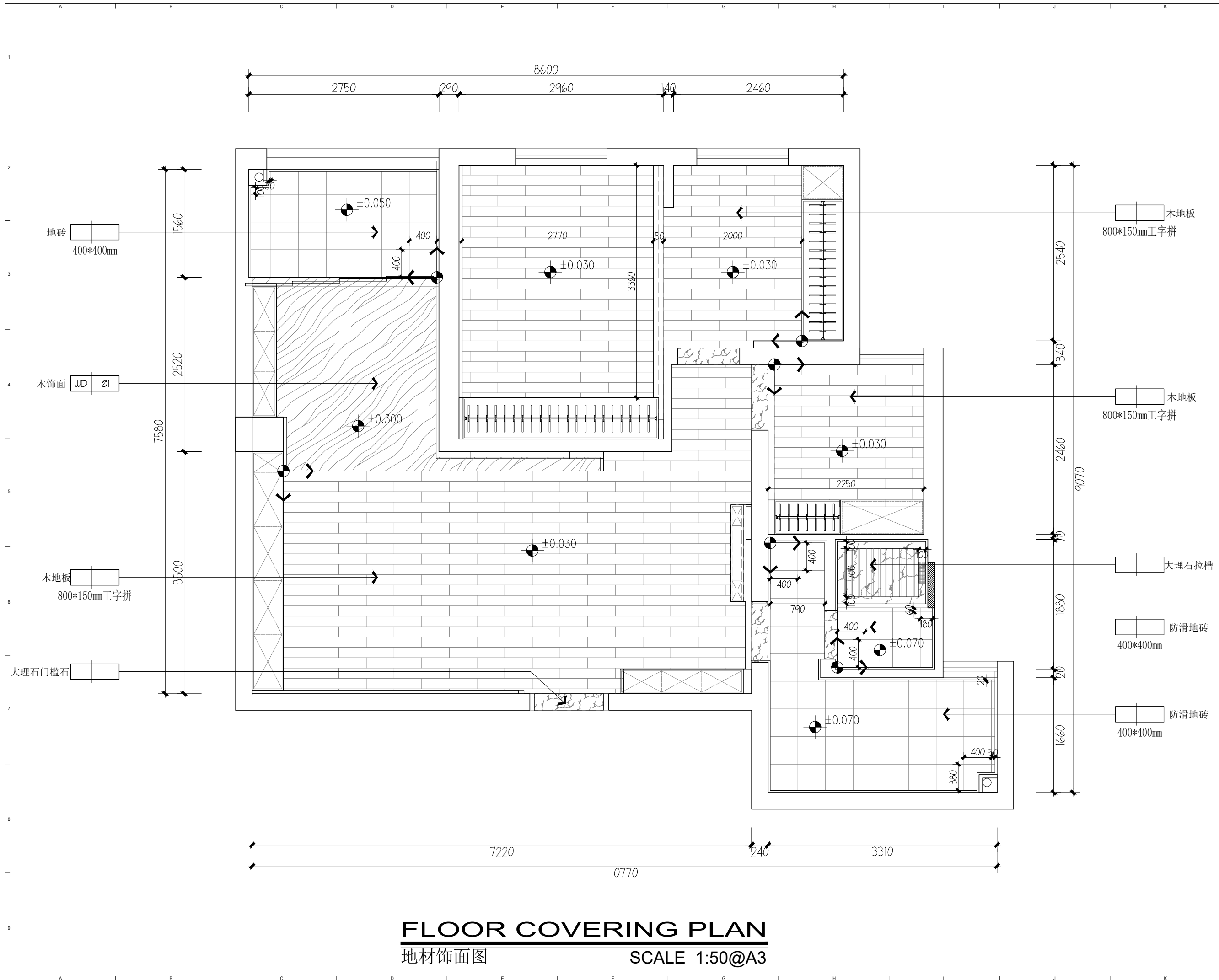
复核

审核

备注: REMARK

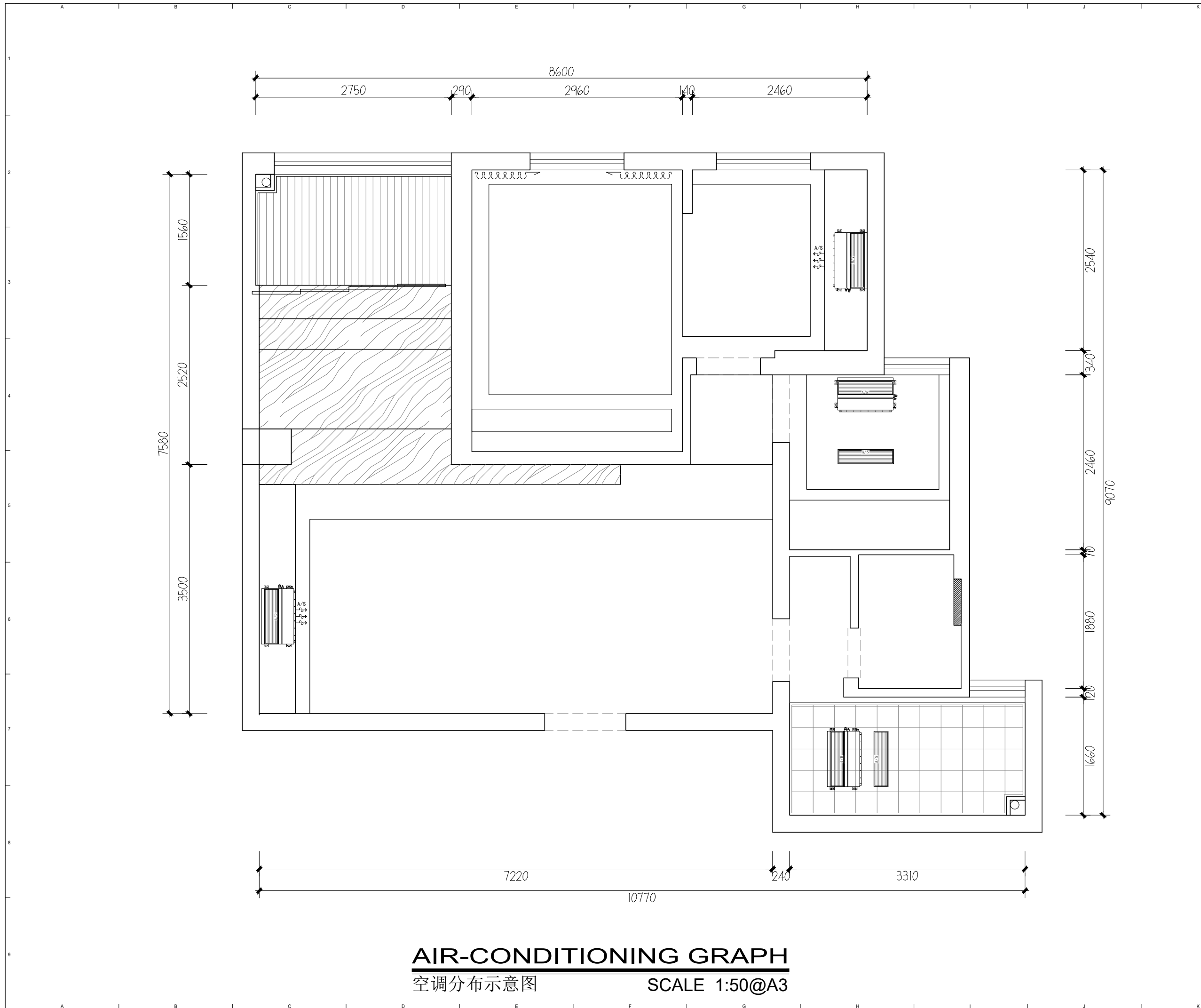
**注意**

未得本公司设计师之书面批准, 不得随意将任何部分翻印, 切勿以比例尺度量此图, 一切以图内数字所示为准. 施工单位必须在工地核对图内所示数字之准确, 如发现任何矛盾, 应通知设计师, 方可施工, 否则施工单位须承担所有责任.



系列品牌:	SERIES
工程名称:	PROJECT
图纸名称:	DRAWING TITLE
<b>地材饰面图</b>	
FLOOR COVERING PLAN	
比例:	SCALE
1:50@A3	
图纸编号:	DRAWING NO
<b>FC-01</b>	
设计	
电话	
制图	
出图日期	
复核	
审核	
备注:	REMARK
<b>注意</b>	
<p>未得本公司设计师之书面批准, 不得随意将任何部分翻印, 切勿以比例尺度量此图, 一切以图内数字所示为准, 施工单位必须在工地核对图内所示数字之准确, 如发现任何矛盾, 应通知设计师, 方可施工, 否则施工单位须承担所有责任。</p>	

**FLOOR COVERING PLAN**  
地材饰面图  
SCALE 1:50@A3



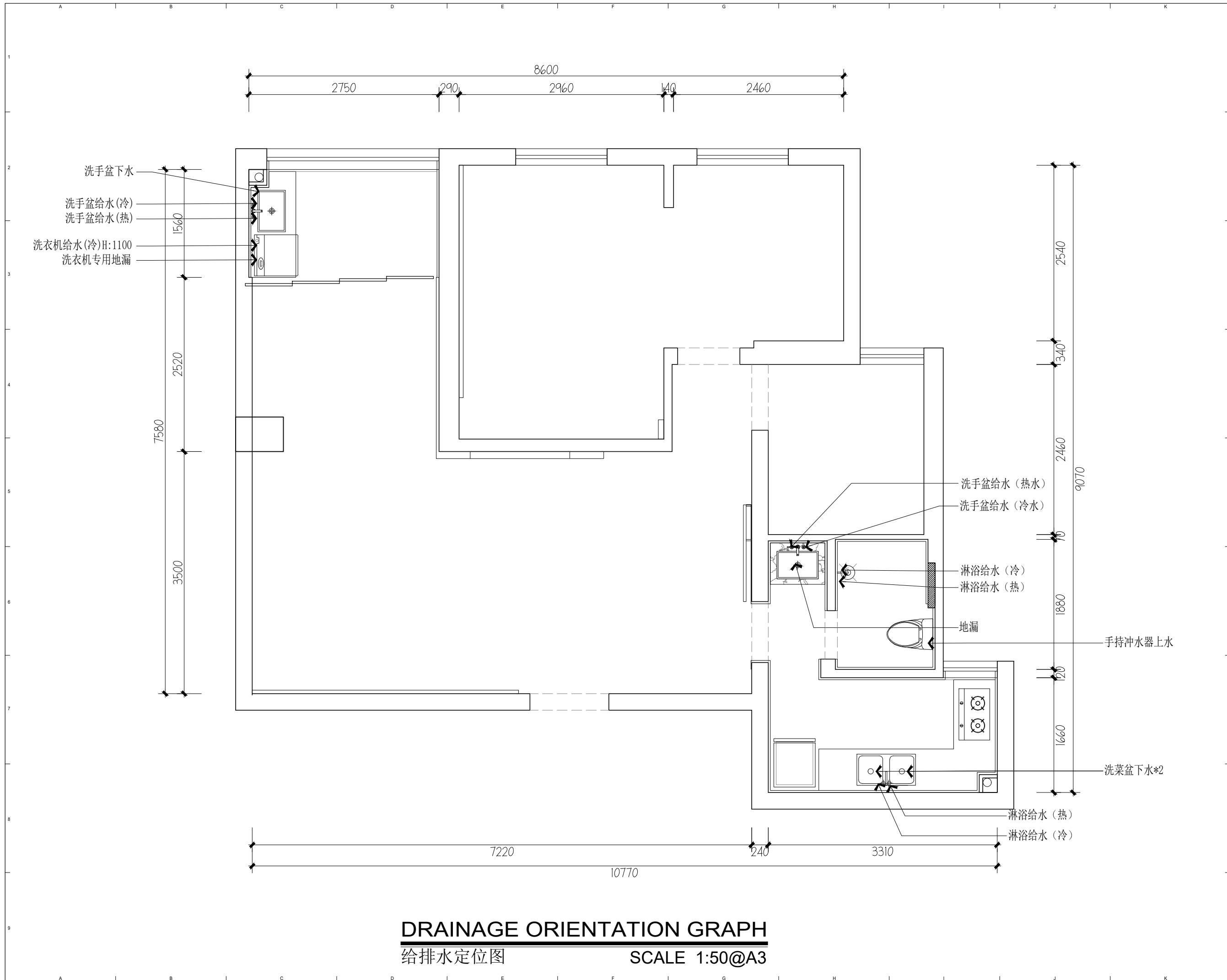
**AIR-CONDITIONING GRAPH**  
**空调分布示意图** SCALE 1:50@A3

系列品牌:	SERIES
工程名称:	PROJECT
图纸名称:	DRAWING TITLE
<b>空调分布示意图</b> AIR-CONDITIONING GRAPH	
比例:	SCALE
1:50@A3	
图纸编号:	DRAWING NO
<b>AG-01</b>	
设计	
电话	
制图	
出图日期	
复核	
审核	
备注:	REMARK

**注意**

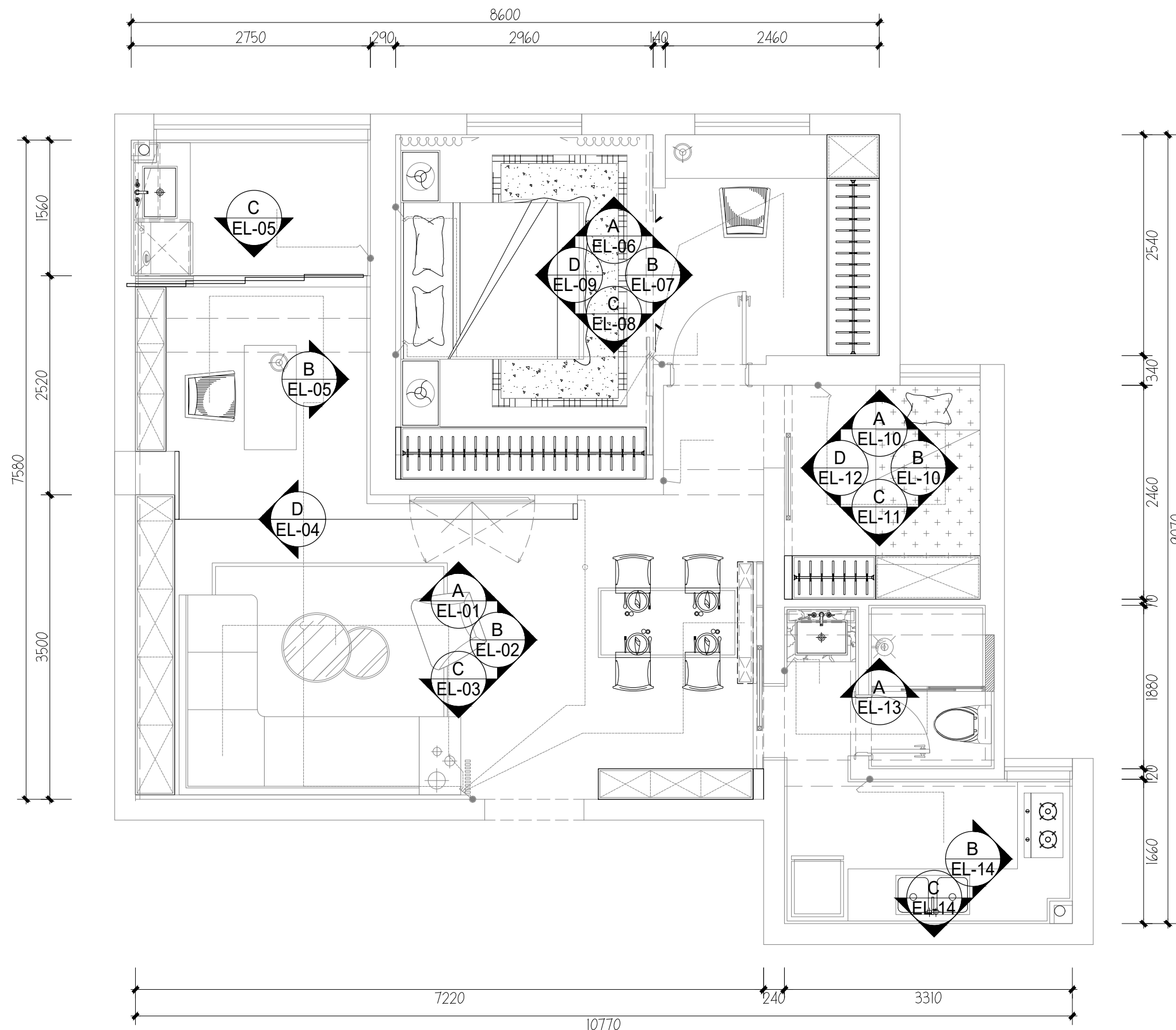
未得本公司设计师之书面批准, 不得随意将任何部分翻印. 切勿以比例尺度量此图, 一切以图内数字所示为准. 施工单位必须在工地核对图内所示数字之准确, 如发现任何矛盾, 应通知设计师, 方可施工, 否则施工单位须承担所有责任.





系列品牌:	SERIES
工程名称:	PROJECT
图纸名称:	DRAWING TITLE
<b>给排水定位图</b>	
DRAINAGE ORIENTATION GRAPH	
比例:	SCALE
1:50@A3	
图纸编号:	DRAWING NO
<b>DG-01</b>	
设计	
电话	
制图	
出图日期	
复核	
审核	
备注:	REMARK
<b>注 意</b>	
未得本公司设计师之书面批准, 不得随意将任何部分翻印, 切勿以比例尺度量此图, 一切以图内数字所示为准, 施工单位必须在工地核对图内所示数字之准确, 如发现任何矛盾, 应通知设计师, 方可施工, 否则施工单位须承担所有责任。	

**DRAINAGE ORIENTATION GRAPH**  
 给排水定位图      SCALE 1:50@A3

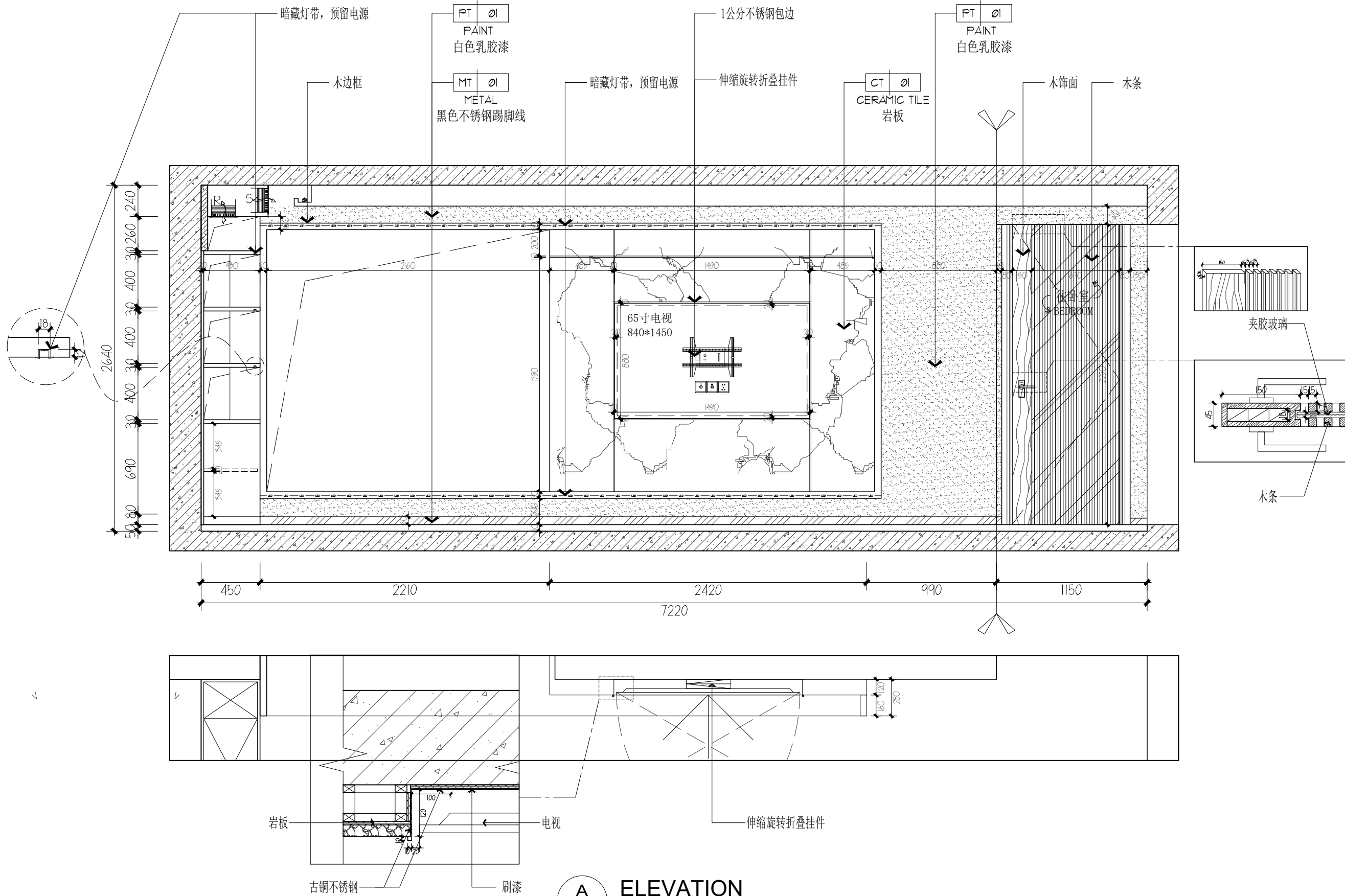


**ELEVATION INDEX PLAN**  
**立面索引图** SCALE 1:50@A3

系列品牌:	SERIES
工程名称:	PROJECT
图纸名称:	DRAWING TITLE
<b>立面索引图</b> ELEVATION INDEX PLAN	
比例:	SCALE
1:50@A3	
图纸编号:	DRAWING NO
<b>EI-01</b>	
设计	
电话	
制图	
出图日期	
复核	
审核	
备注:	REMARK

**注意**

未得本公司设计师之书面批准, 不得随意将任何部分翻印, 切勿以比例尺度量此图, 一切以图内数字所示为准。施工单位必须在工地核对图内所示数字之准确, 如发现任何矛盾, 应通知设计师, 方可施工, 否则施工单位须承担所有责任。



系列品牌: SERIES

工程名称: PROJECT

图纸名称: DRAWING TITLE

立面图  
ELEVATION

比例: SCALE

1:30@A3

图纸编号: DRAWING NO

EL-01

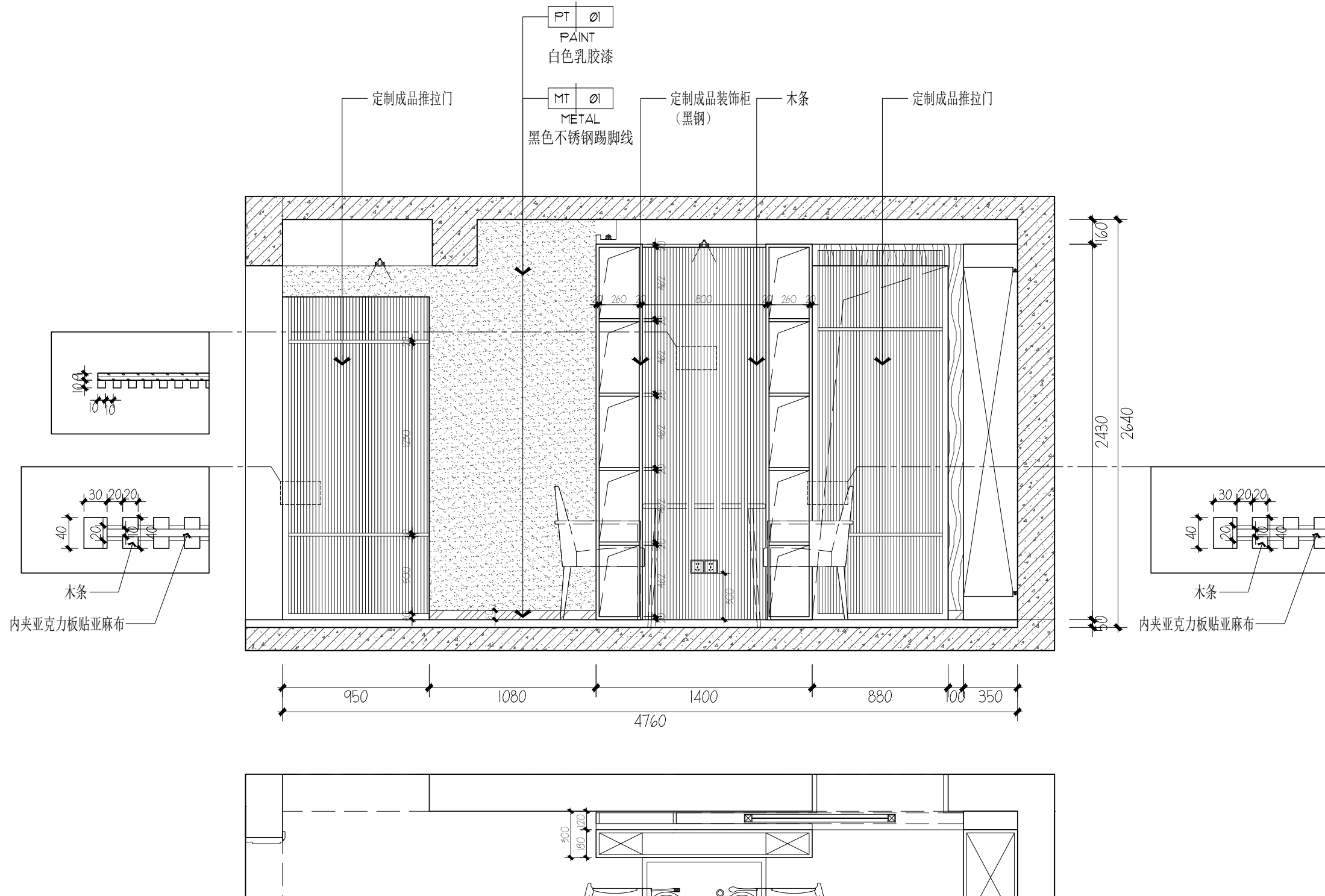
设计	
电话	
制图	
出图日期	
复核	
审核	

备注: REMARK

注意

未得本公司设计师之书面批准, 不得随意将任何部分翻印, 切勿以比例尺度量此图, 一切以图内数字所示为准, 施工单位必须在工地核对图内所示数字之准确, 如发现任何矛盾, 应通知设计师, 方可施工, 否则施工单位须承担所有责任。

A ELEVATION  
客餐厅 SCALE 1:30



**B** ELEVATION  
EL-02 客餐厅 SCALE 1:30

系列品牌: SERIES

工程名称 PROJECT

图纸名称: DRAWING TITLE

立面图  
ELEVATION

比例: SCALE

1:30@A3

图纸编号: DRAWING NO

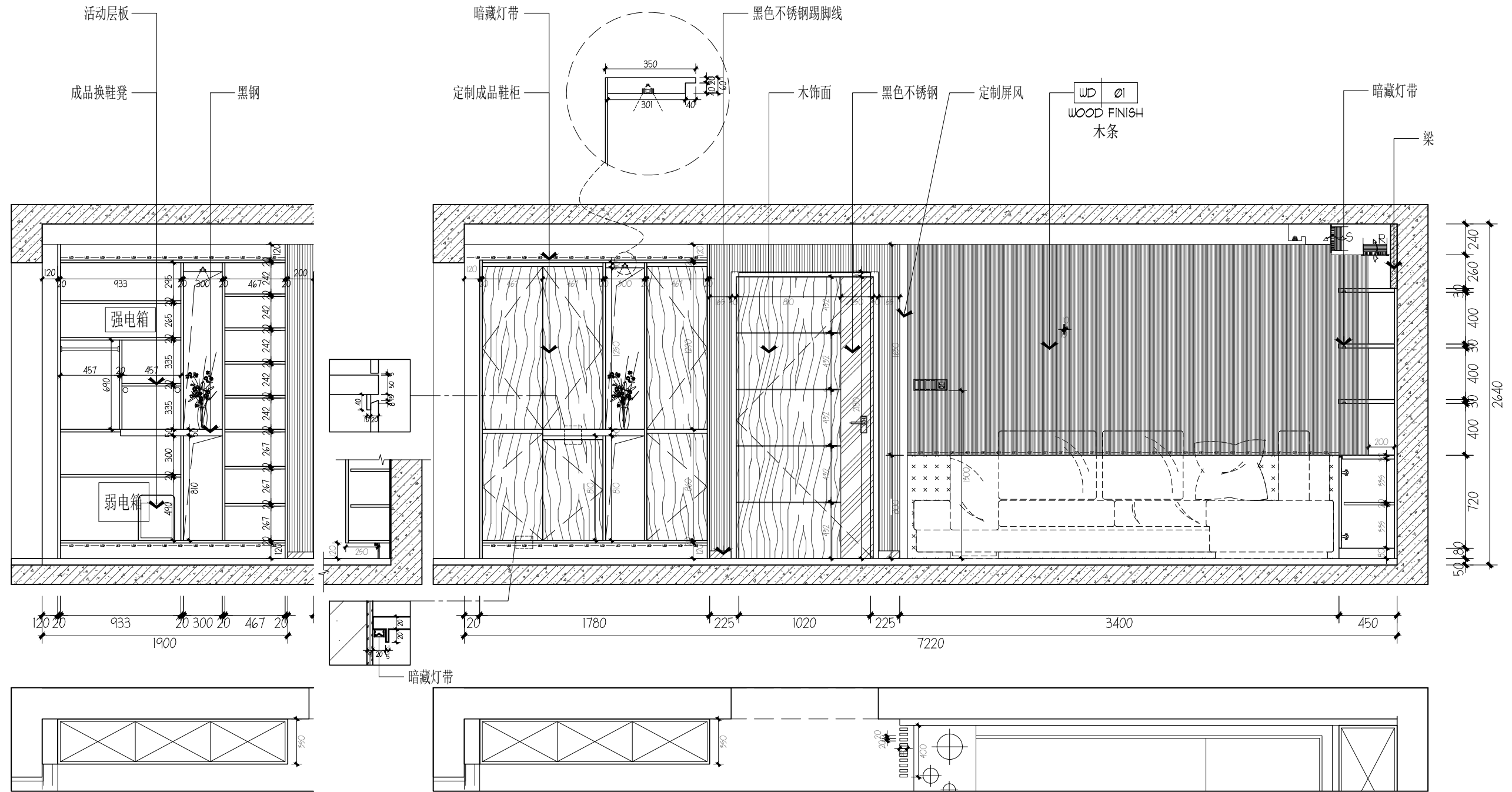
EL-02

设计	
电话	
制图	
出图日期	
复核	
审核	

备注: REMARK

**注意**

未得本公司设计师之书面批准, 不得随意将任何部分翻印, 切勿以比例尺度量此图, 一切以图内数字所示为准. 施工单位必须在工地核对图内所示数字之准确, 如发现任何矛盾, 应通知设计师, 方可施工, 否则施工单位须承担所有责任.



系列品牌: SERIES

工程名称: PROJECT

图纸名称: DRAWING TITLE

立面图  
ELEVATION

比例: SCALE

1:30@A3

图纸编号: DRAWING NO

EL-03

设计

电话

制图

出图日期

复核

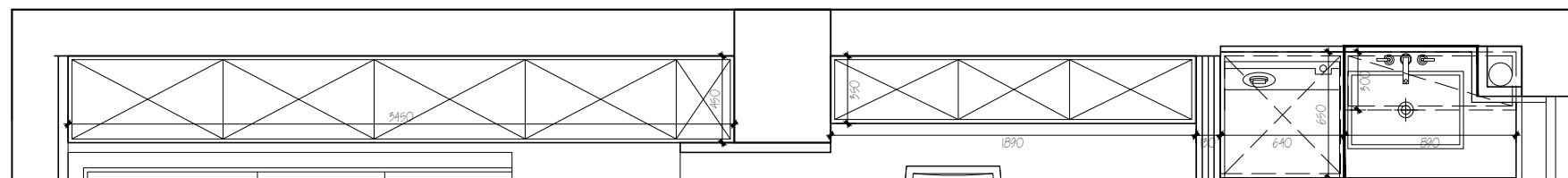
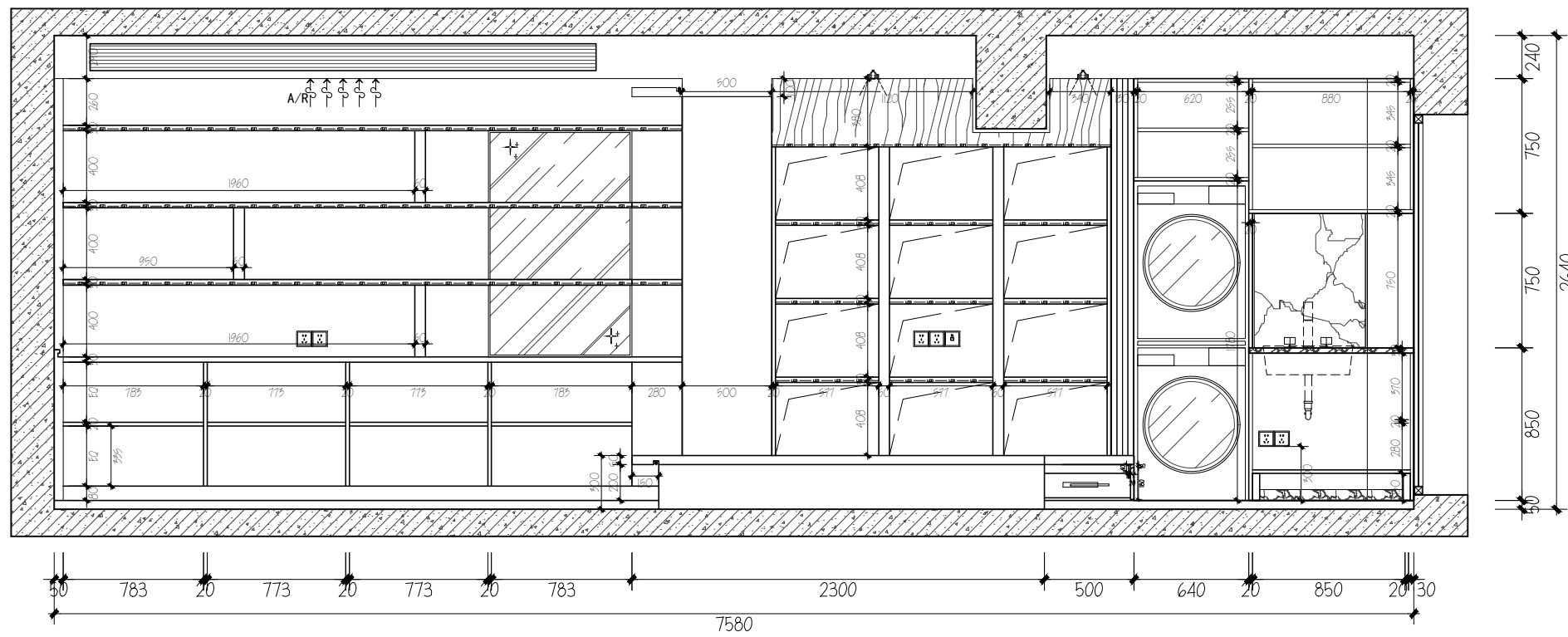
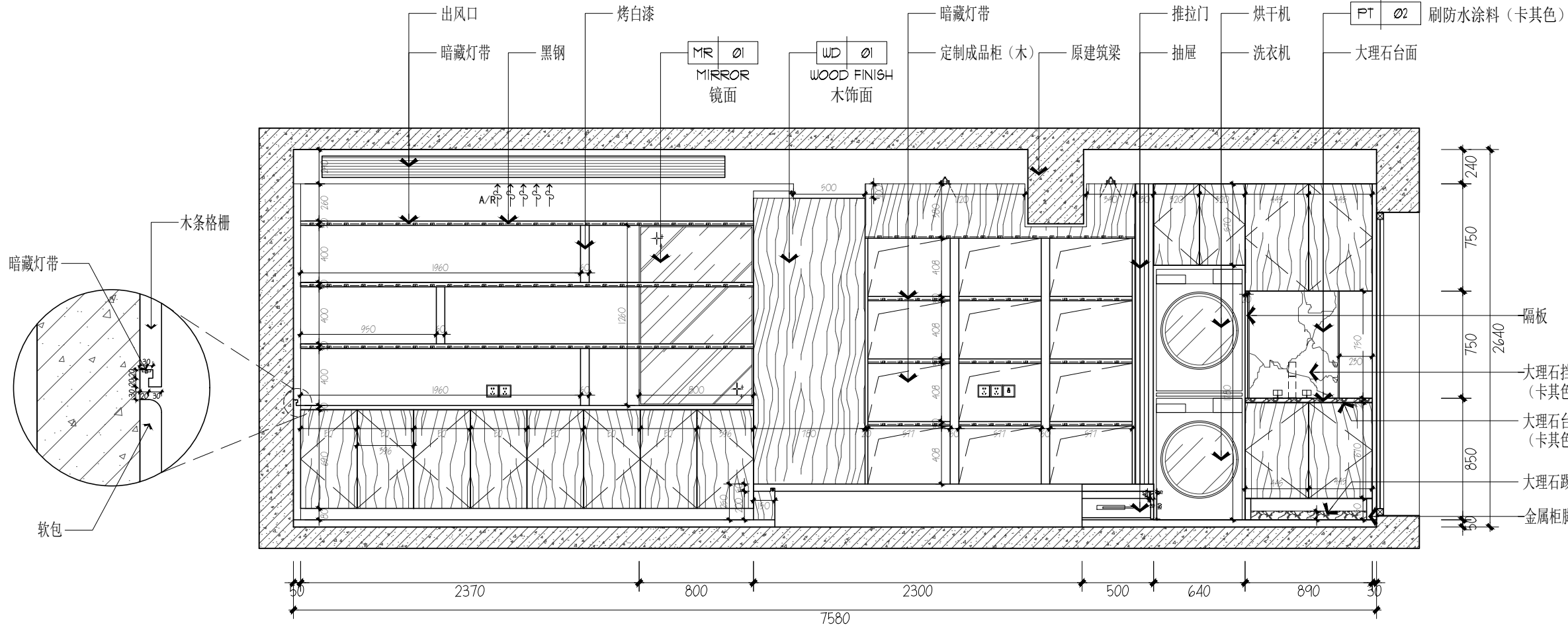
审核

备注: REMARK

注意

未得本公司设计师之书面批准, 不得随意将任何部分翻印, 切勿以比例尺度量此图, 一切以图内数字所示为准, 施工单位必须在工地核对图内所示数字之准确, 如发现任何矛盾, 应通知设计师, 方可施工, 否则施工单位须承担所有责任。

C ELEVATION  
EL-03 客餐厅 SCALE 1:30



D ELEVATION  
EL-04 书房 SCALE 1:30

系列品牌: SERIES

工程名称: PROJECT

图纸名称: DRAWING TITLE

立面图  
ELEVATION

比例: SCALE

1:30@A3

图纸编号: DRAWING NO

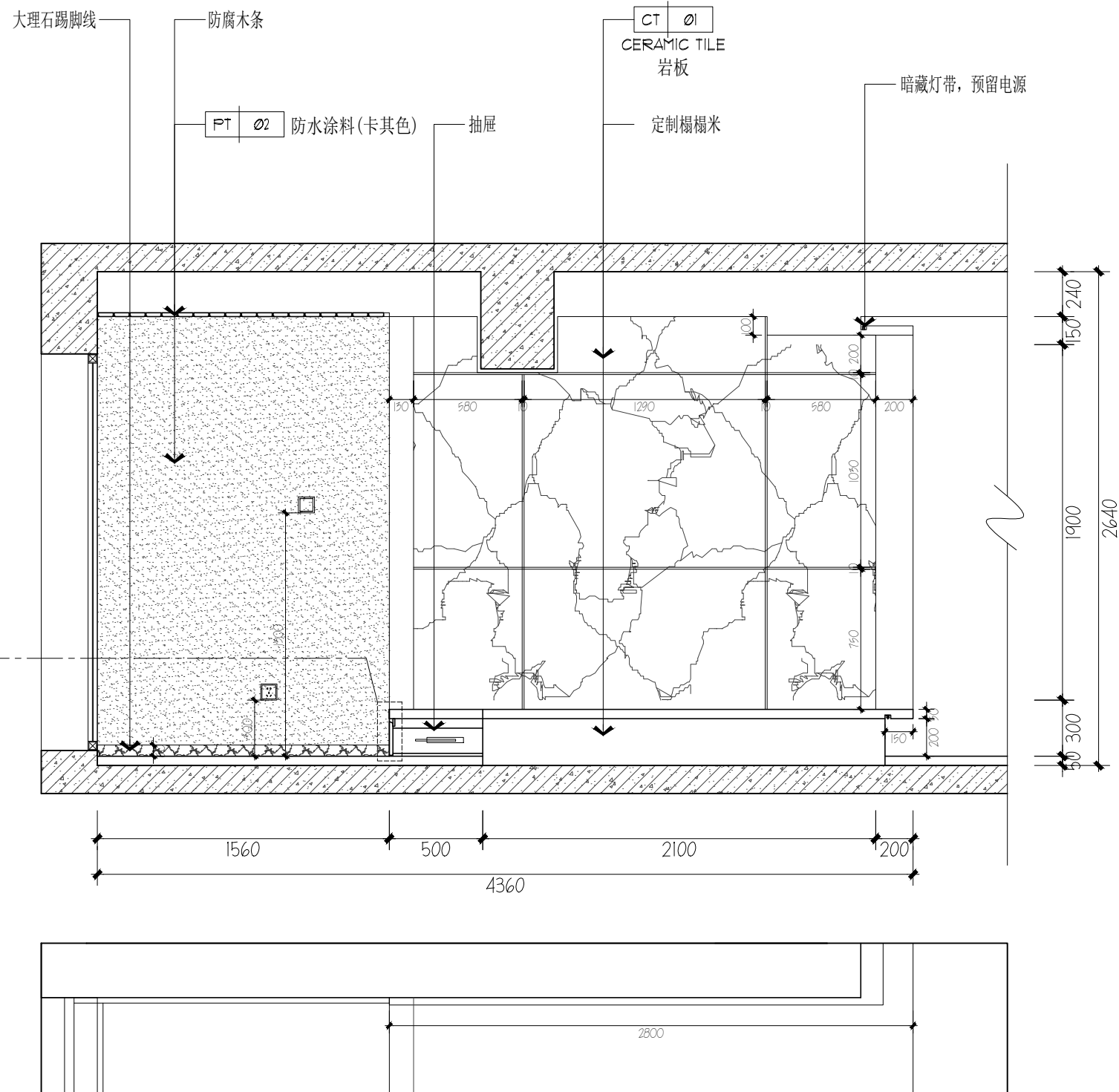
EL-04

设计	
电话	
制图	
出图日期	
复核	
审核	

备注: REMARK

注意

未得本公司设计师之书面批准, 不得随意将任何部分翻印, 切勿以比例尺度量此图, 一切以图内数字所示为准. 施工单位必须在工地核对图内所示数字之准确, 如发现任何矛盾, 应通知设计师, 方可施工, 否则施工单位须承担所有责任.



系列品牌: SERIES

工程名称: PROJECT

图纸名称: DRAWING TITLE

立面图  
ELEVATION

比例: SCALE

1:30@A3

图纸编号: DRAWING NO

EL-05

设计

电话

制图

出图日期

复核

审核

备注: REMARK

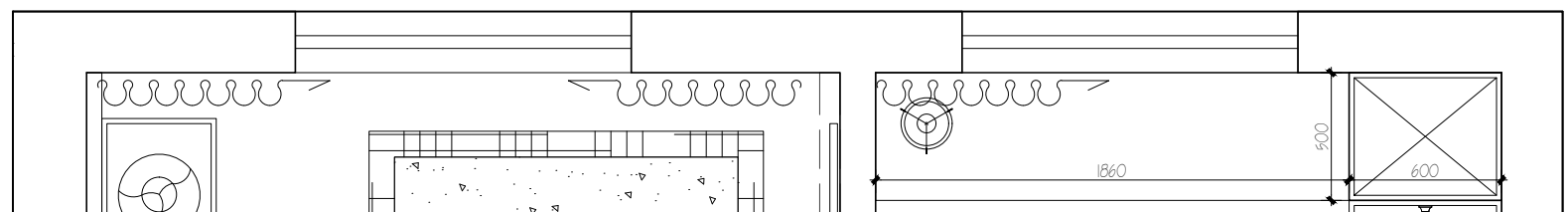
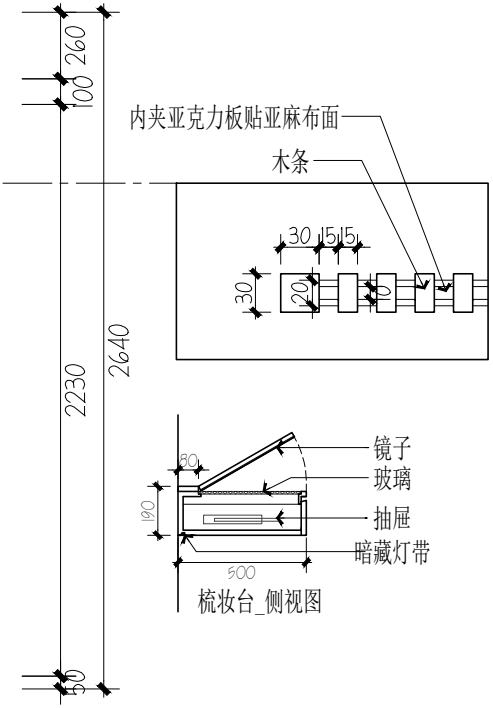
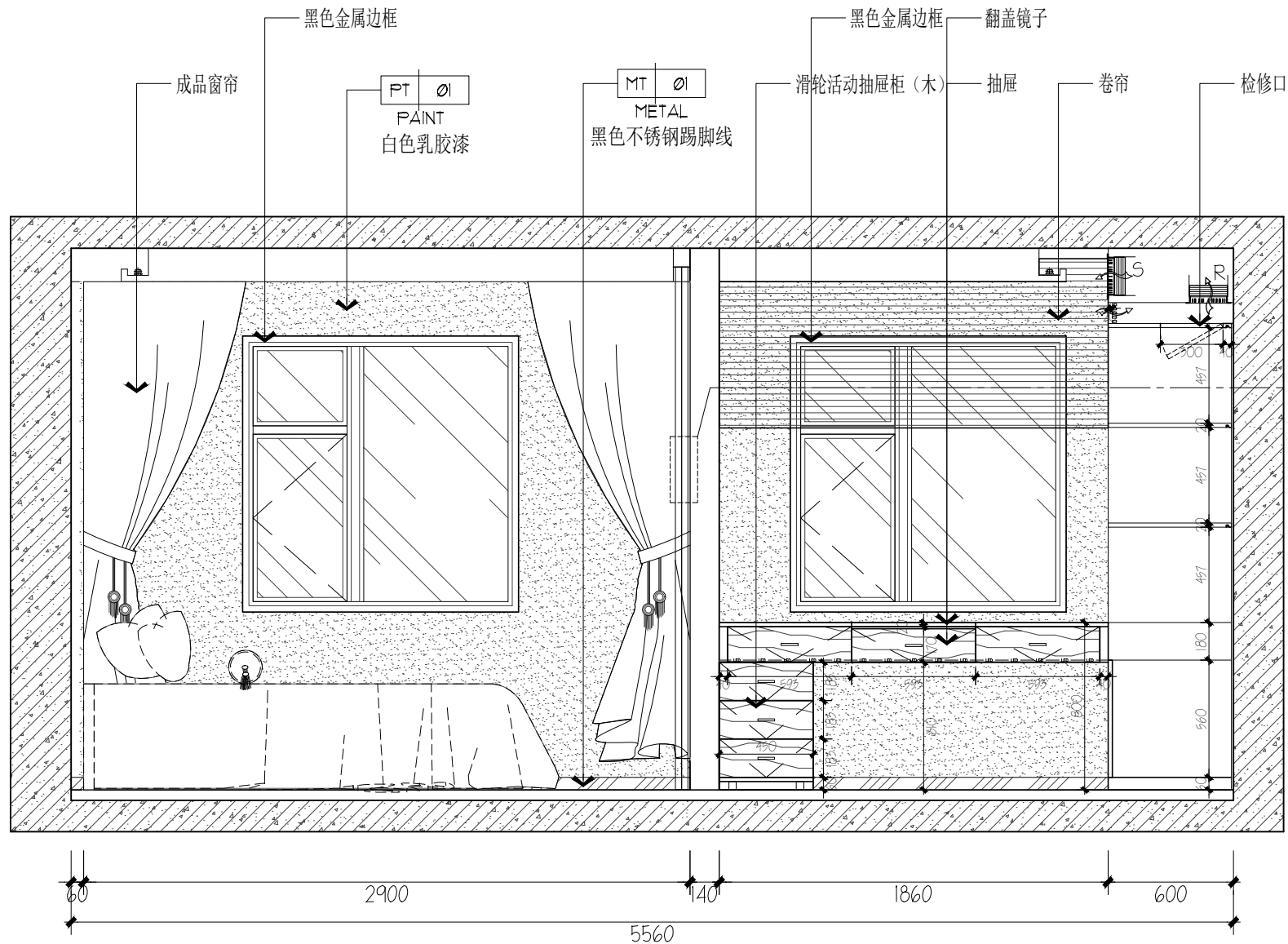
注意

未得本公司设计师之书面批准, 不得随意将任何部分翻印, 切勿以比例尺度量此图, 一切以图内数字所示为准。施工单位必须在工地核对图内所示数字之准确, 如发现任何矛盾, 应通知设计师, 方可施工, 否则施工单位须承担所有责任。

B ELEVATION  
EL-05 书房 SCALE 1:30







系列品牌: SERIES

工程名称: PROJECT

图纸名称: DRAWING TITLE

立面图  
ELEVATION

比例: SCALE

1:30@A3

图纸编号: DRAWING NO

EL-06

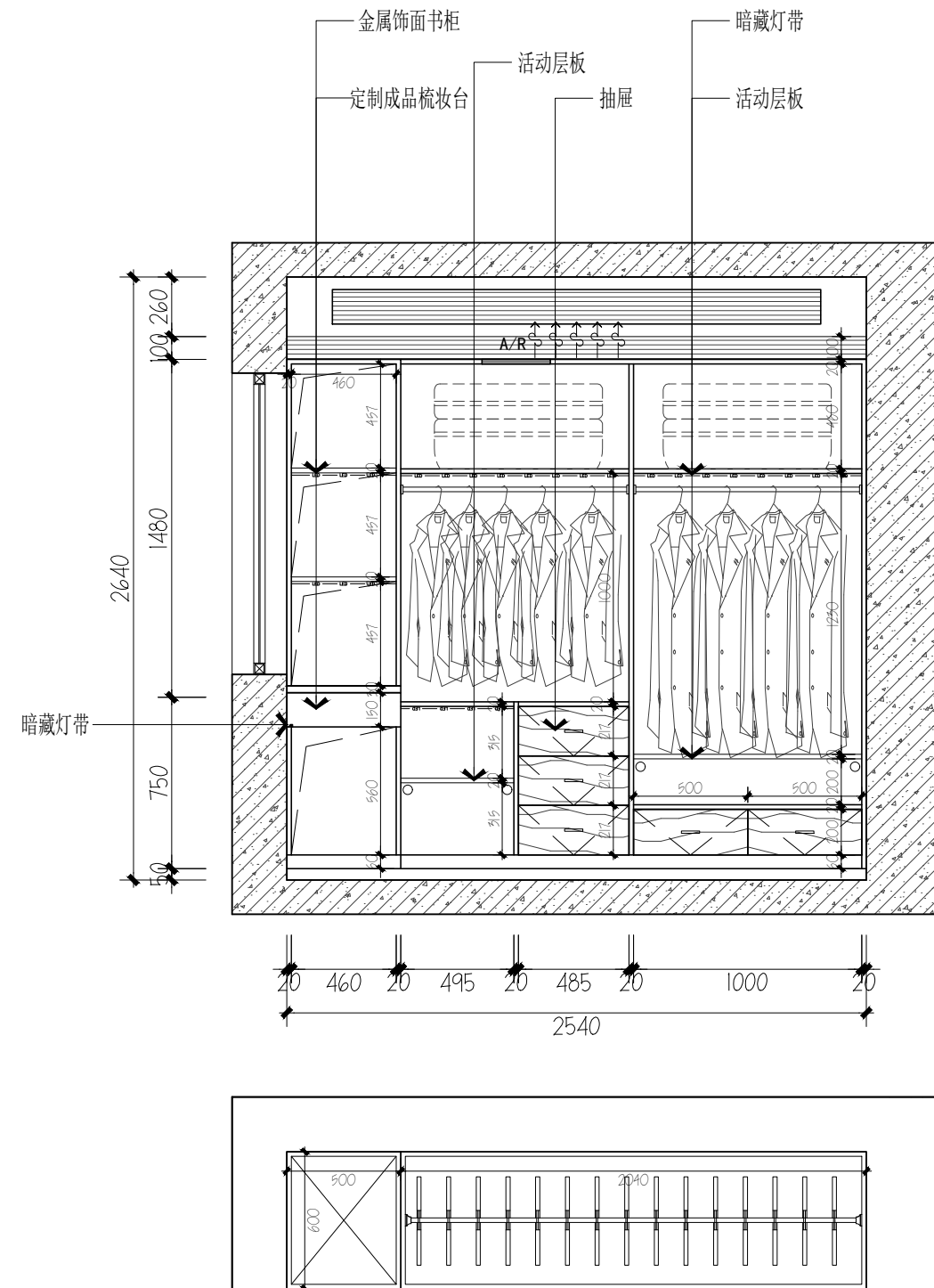
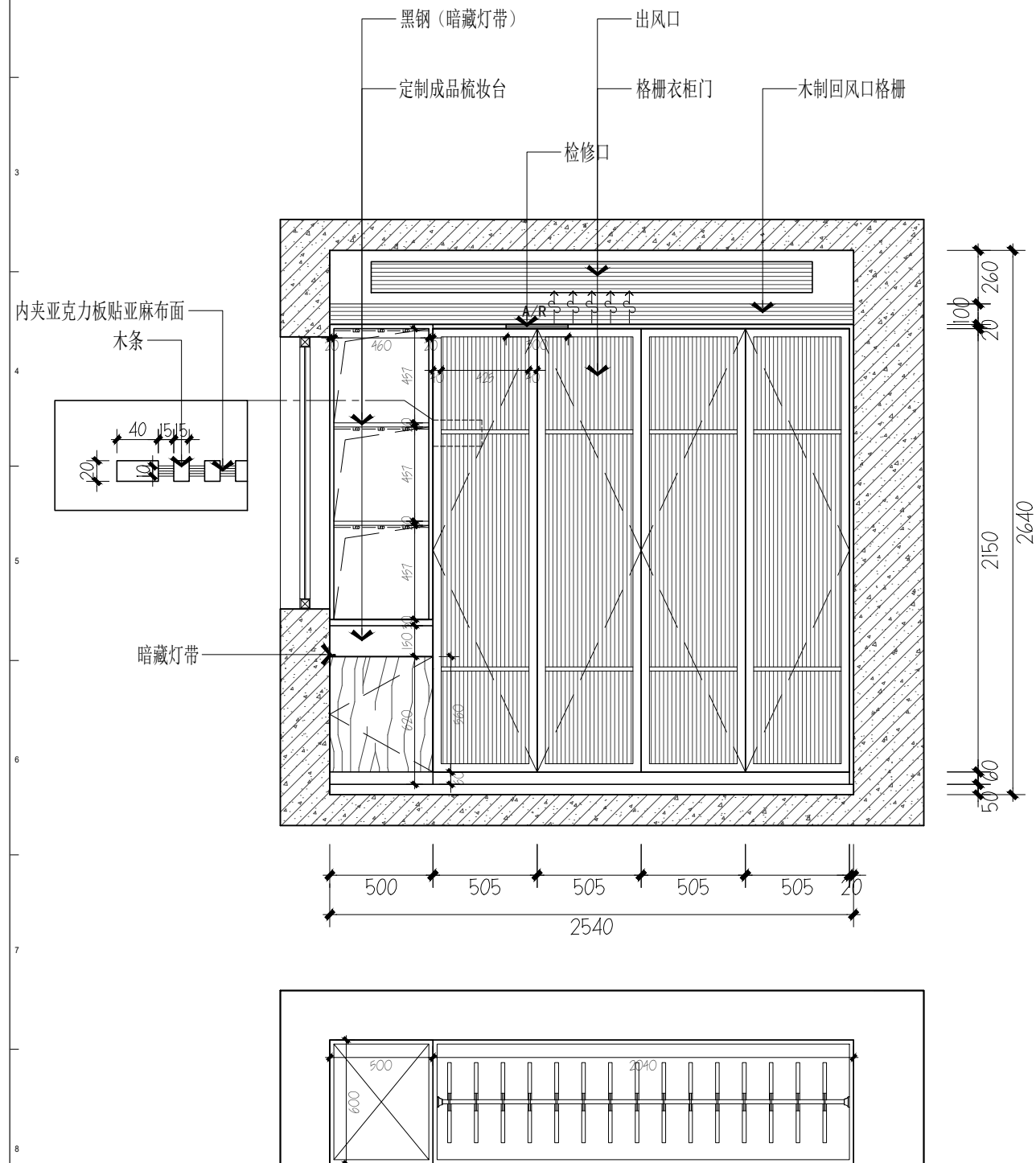
设计	
电话	
制图	
出图日期	
复核	
审核	

备注: REMARK

注意

未得本公司设计师之书面批准, 不得随意将任何部分翻印, 切勿以比例尺度量此图, 一切以图内数字所示为准. 施工单位必须在工地核对图内所示数字之准确, 如发现任何矛盾, 应通知设计师, 方可施工, 否则施工单位须承担所有责任.

A ELEVATION  
EL-06 主卧 SCALE 1:30

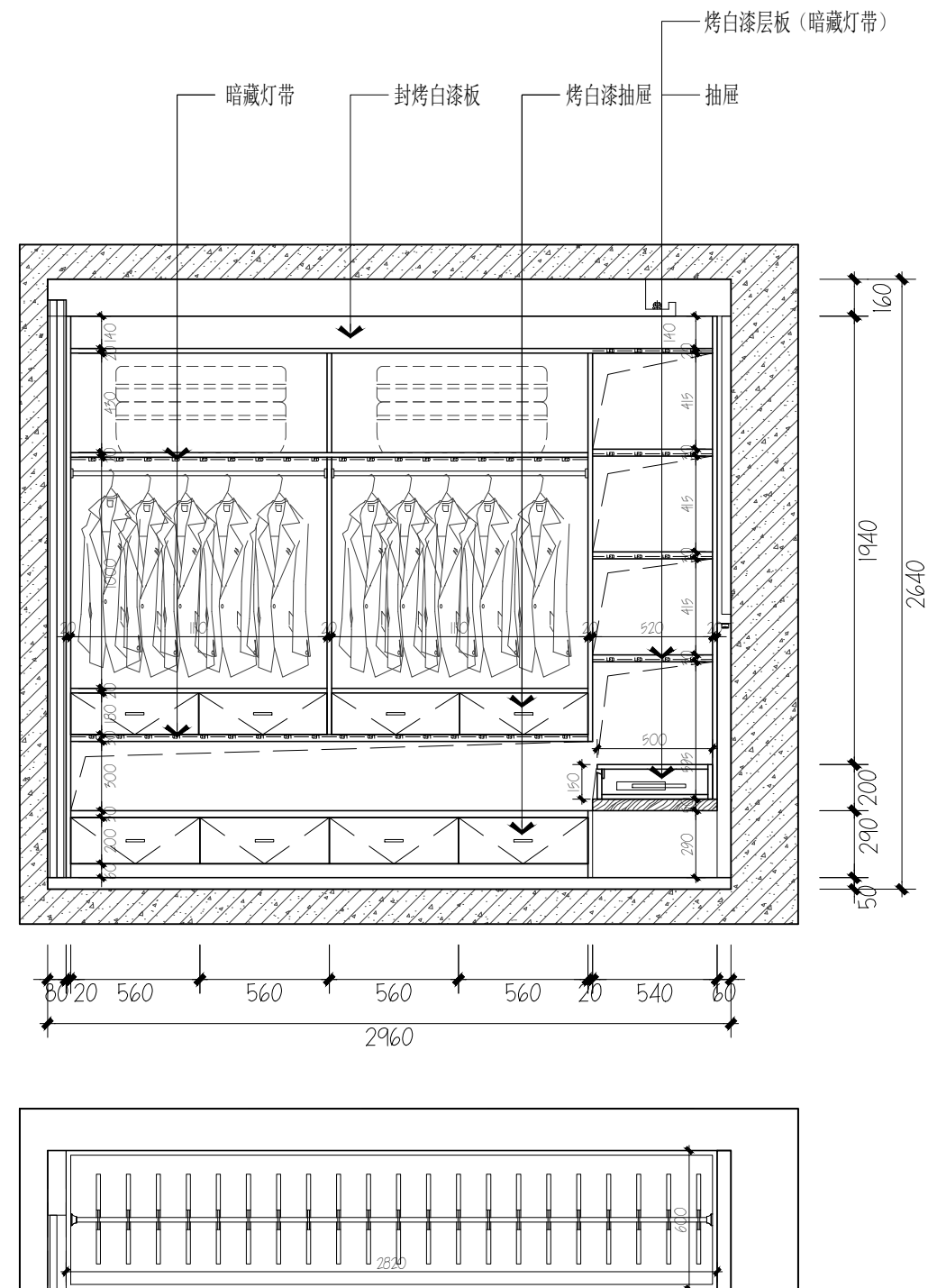
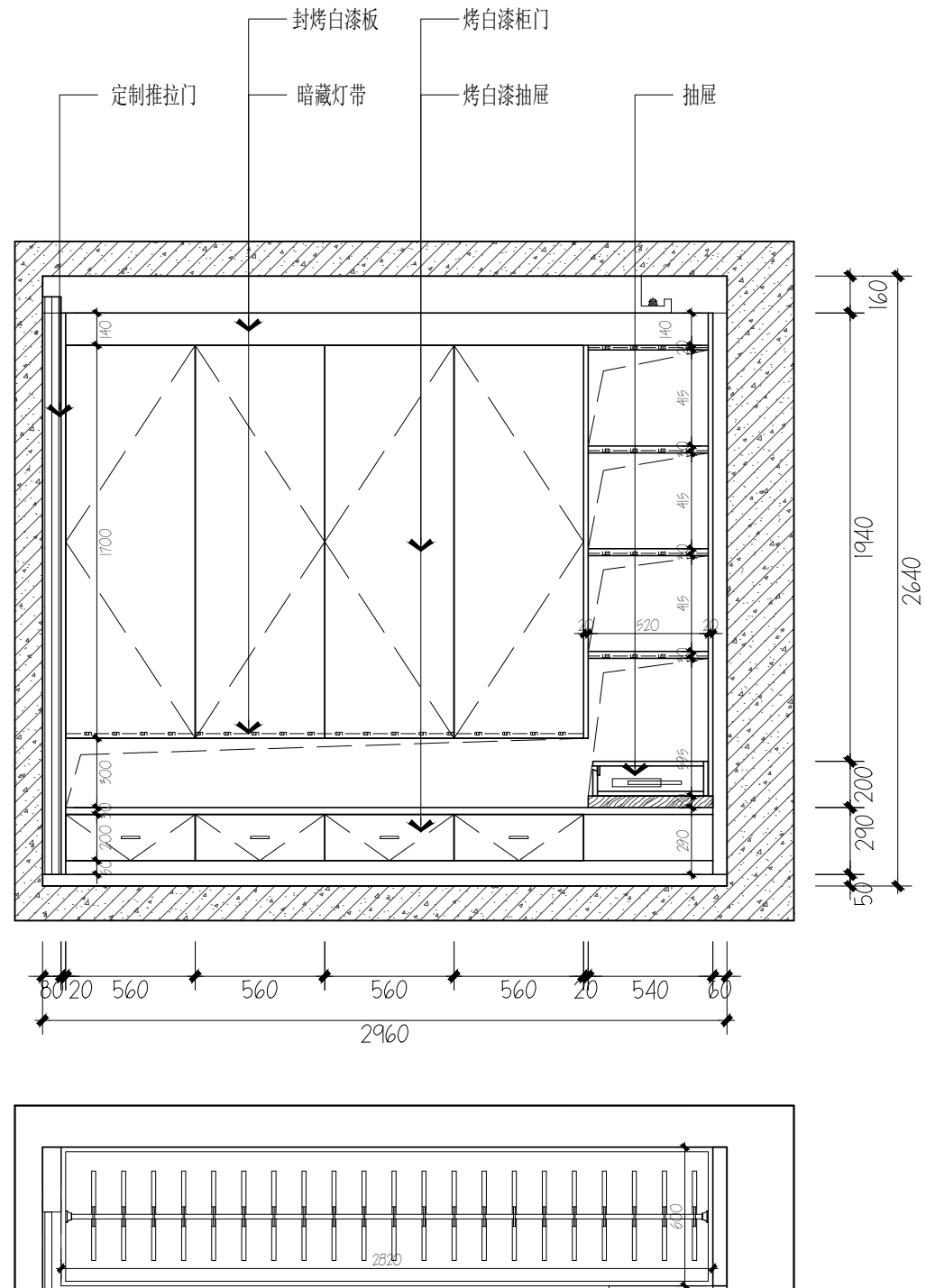


**B** ELEVATION  
EL-07 主卧 SCALE 1:30

系列品牌:	SERIES
工程名称	PROJECT
图纸名称:	DRAWING TITLE
<b>立面图</b> ELEVATION	
比例:	SCALE
1:30@A3	
图纸编号:	DRAWING NO
<b>EL-07</b>	
设计	
电话	
制图	
出图日期	
复核	
审核	
备注:	REMARK

**注意**

未得本公司设计师之书面批准, 不得随意将任何部分翻印, 切勿以比例尺度量此图, 一切以图内数字所示为准, 施工单位必须在工地核对图内所示数字之准确, 如发现任何矛盾, 应通知设计师, 方可施工, 否则施工单位须承担所有责任。



系列品牌: SERIES

工程名称: PROJECT

图纸名称: DRAWING TITLE

立面图  
ELEVATION

比例: SCALE

1:30@A3

图纸编号: DRAWING NO

EL-08

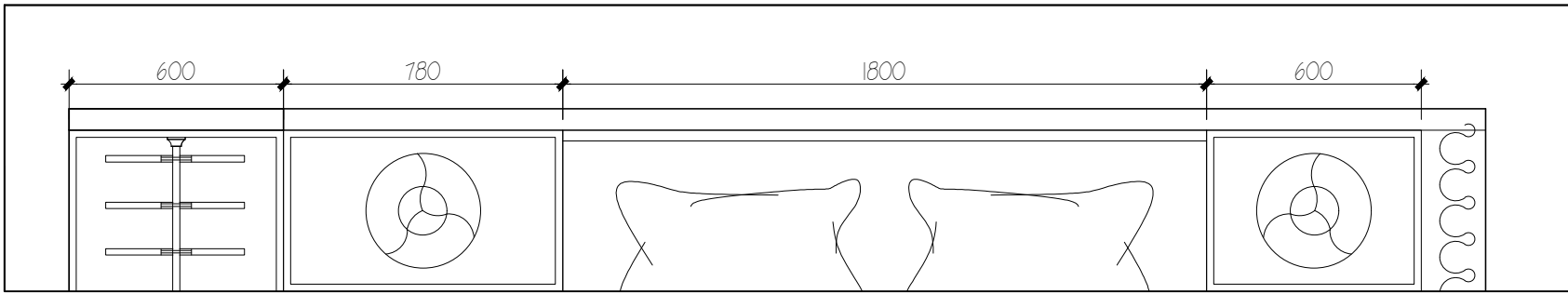
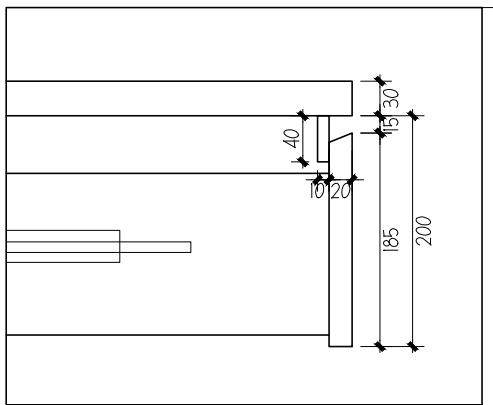
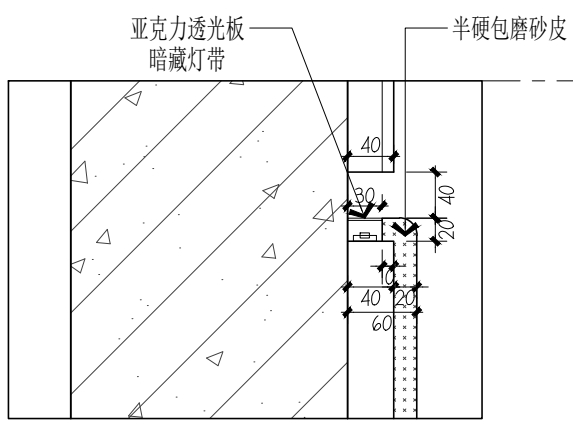
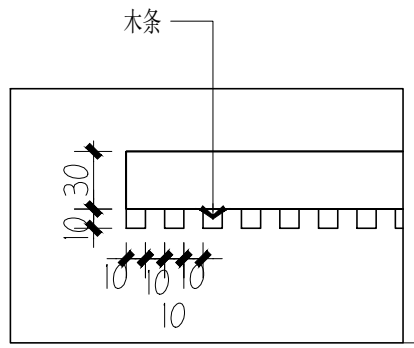
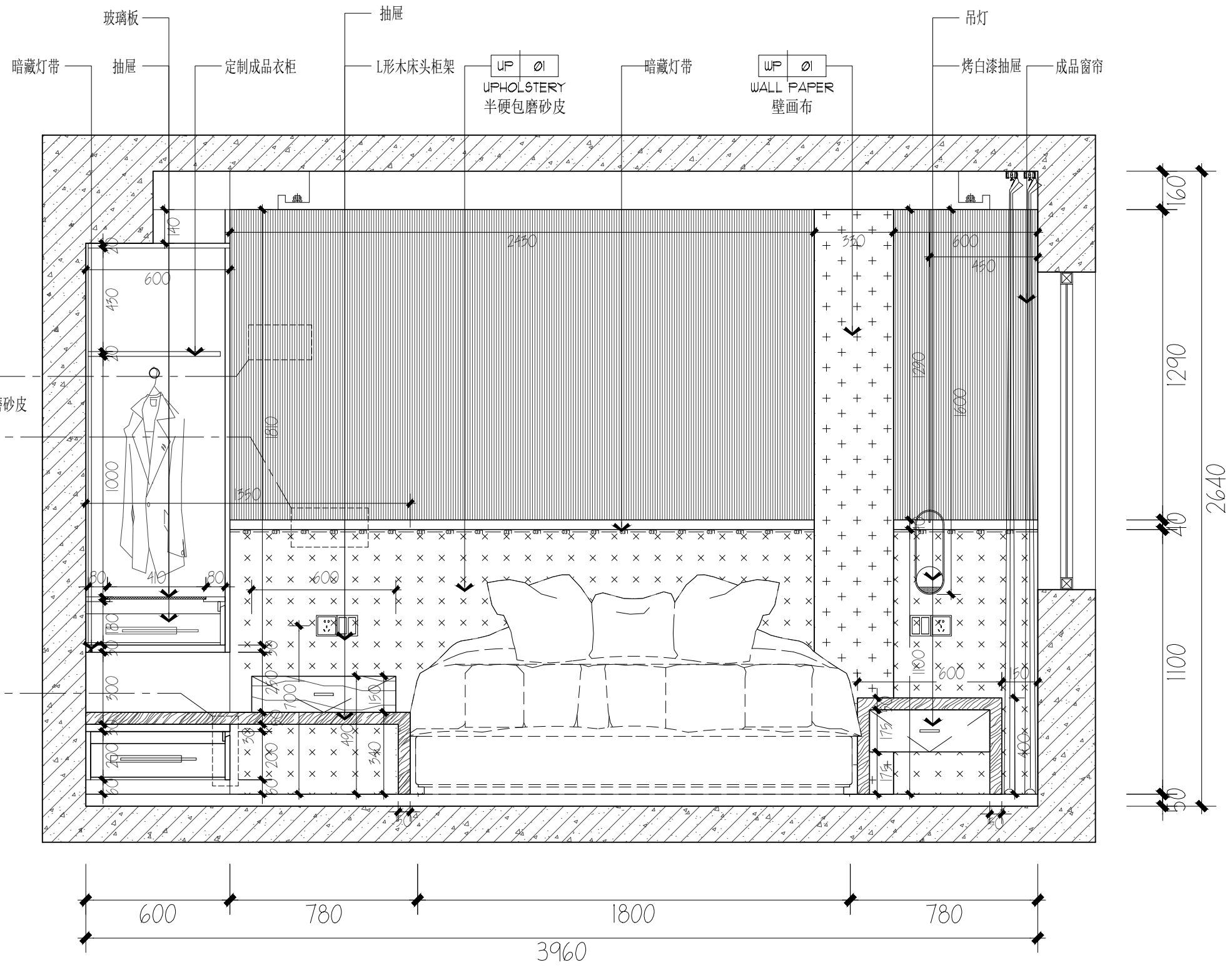
设计	
电话	
制图	
出图日期	
复核	
审核	

备注: REMARK

注意

未得本公司设计师之书面批准, 不得随意将任何部分翻印, 切勿以比例尺度量此图, 一切以图内数字所示为准, 施工单位必须在工地核对图内所示数字之准确, 如发现任何矛盾, 应通知设计师, 方可施工, 否则施工单位须承担所有责任。

C ELEVATION  
EL-08 主卧 SCALE 1:30



系列品牌: SERIES

工程名称: PROJECT

图纸名称: DRAWING TITLE

立面图  
ELEVATION

比例: SCALE

1:30@A3

图纸编号: DRAWING NO

EL-09


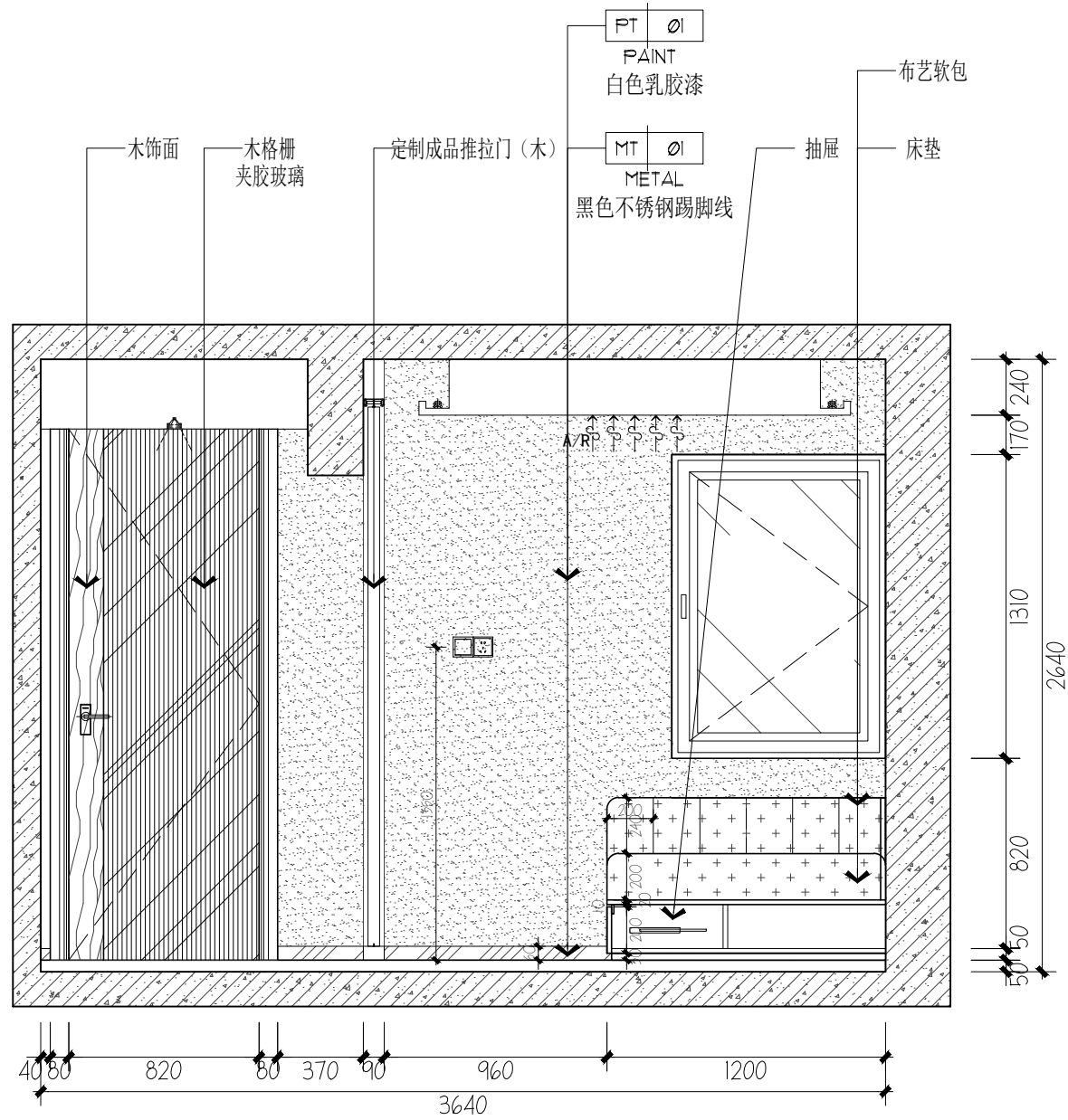
设计	
电话	
制图	
出图日期	
复核	
审核	

备注: REMARK

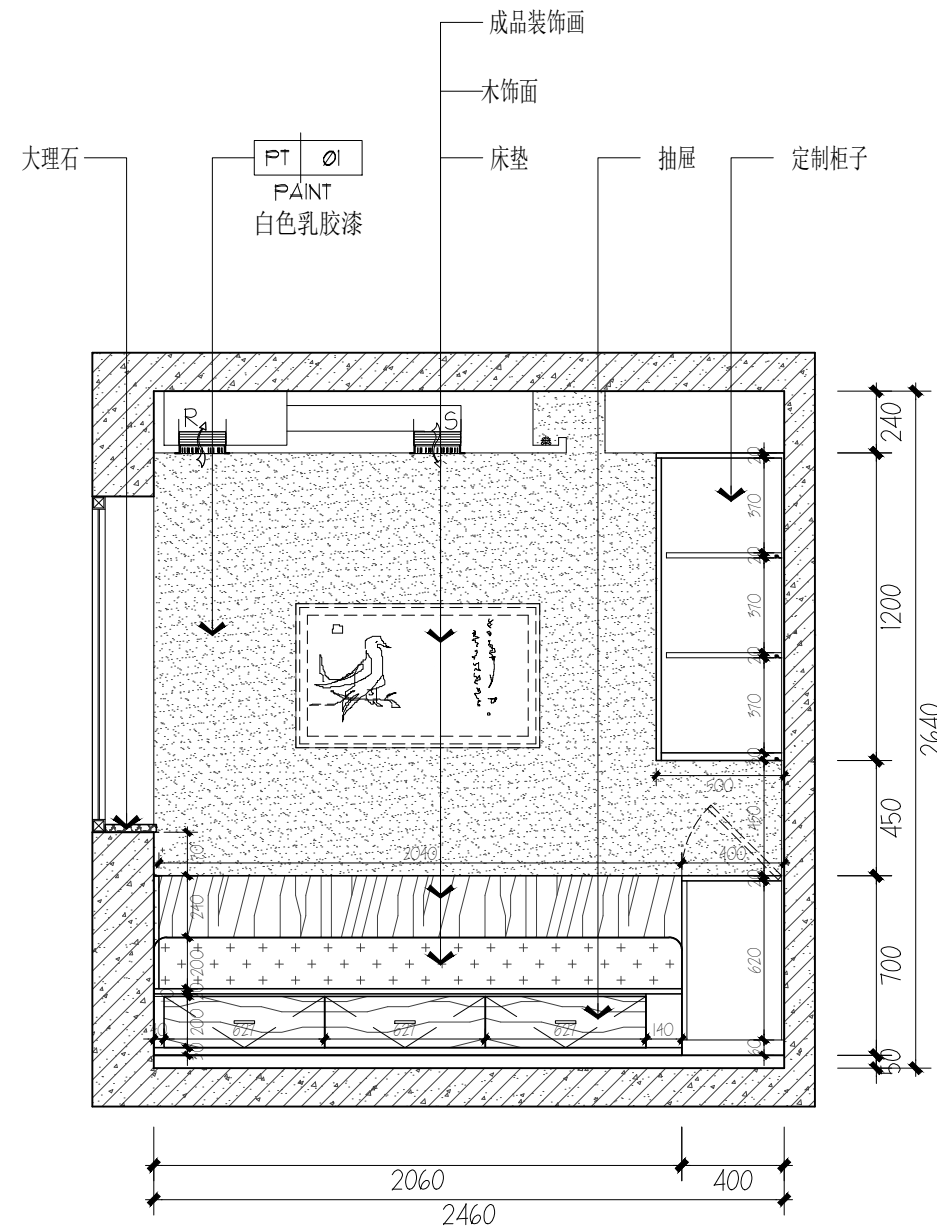
注意

未得本公司设计师之书面批准, 不得随意将任何部分翻印, 切勿以比例尺度量此图, 一切以图内数字所示为准, 施工单位必须在工地核对图内所示数字之准确, 如发现任何矛盾, 应通知设计师, 方可施工, 否则施工单位须承担所有责任。

D ELEVATION  
EL-09 主卧 SCALE 1:30



**A ELEVATION**  
EL-10 次卧 SCALE 1:30



**B ELEVATION**  
EL-10 次卧 SCALE 1:30

系列品牌: SERIES

工程名称: PROJECT

图纸名称: DRAWING TITLE

立面图  
ELEVATION

比例: SCALE

1:30@A3

图纸编号: DRAWING NO

EL-10

设计

电话

制图

出图日期

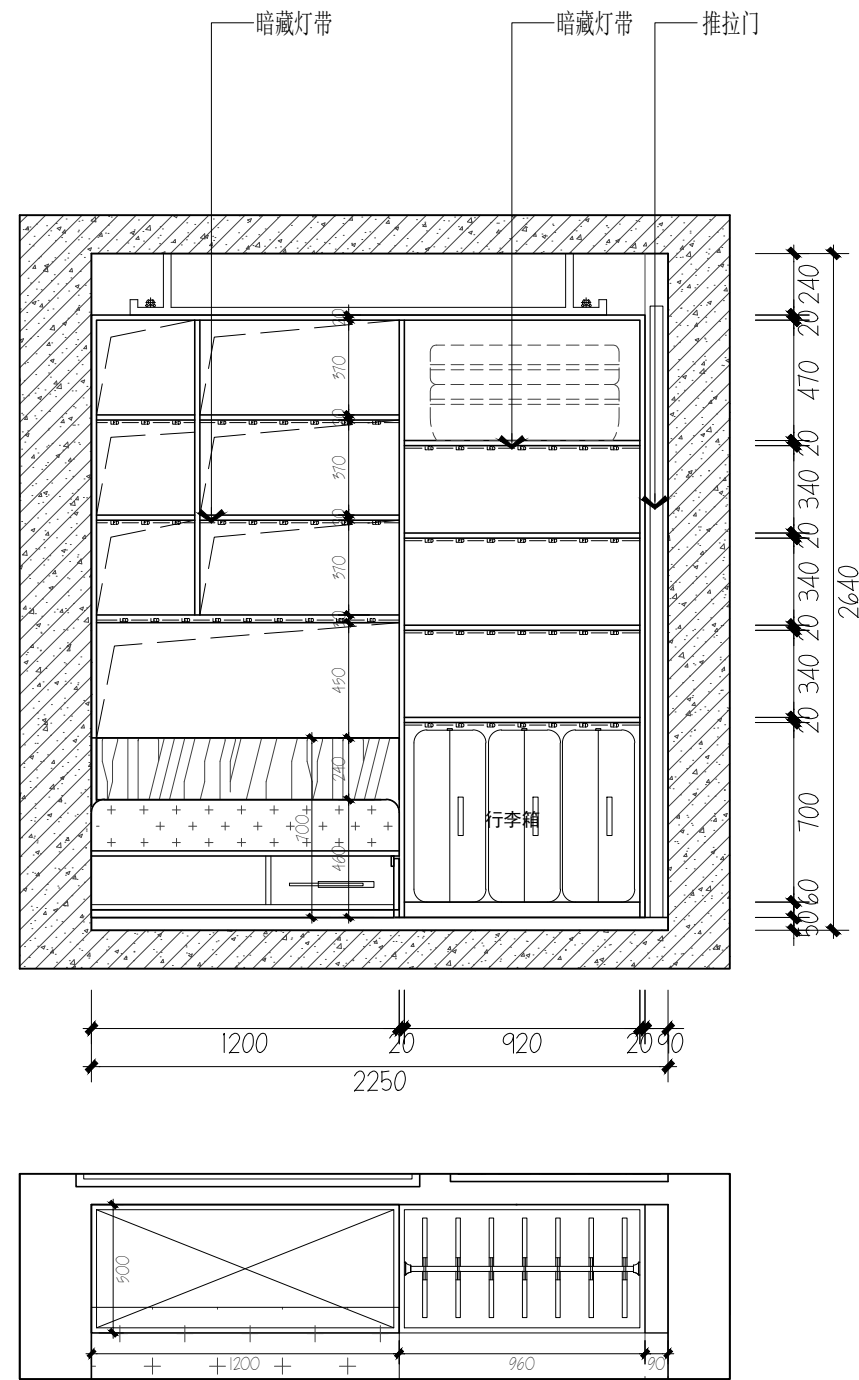
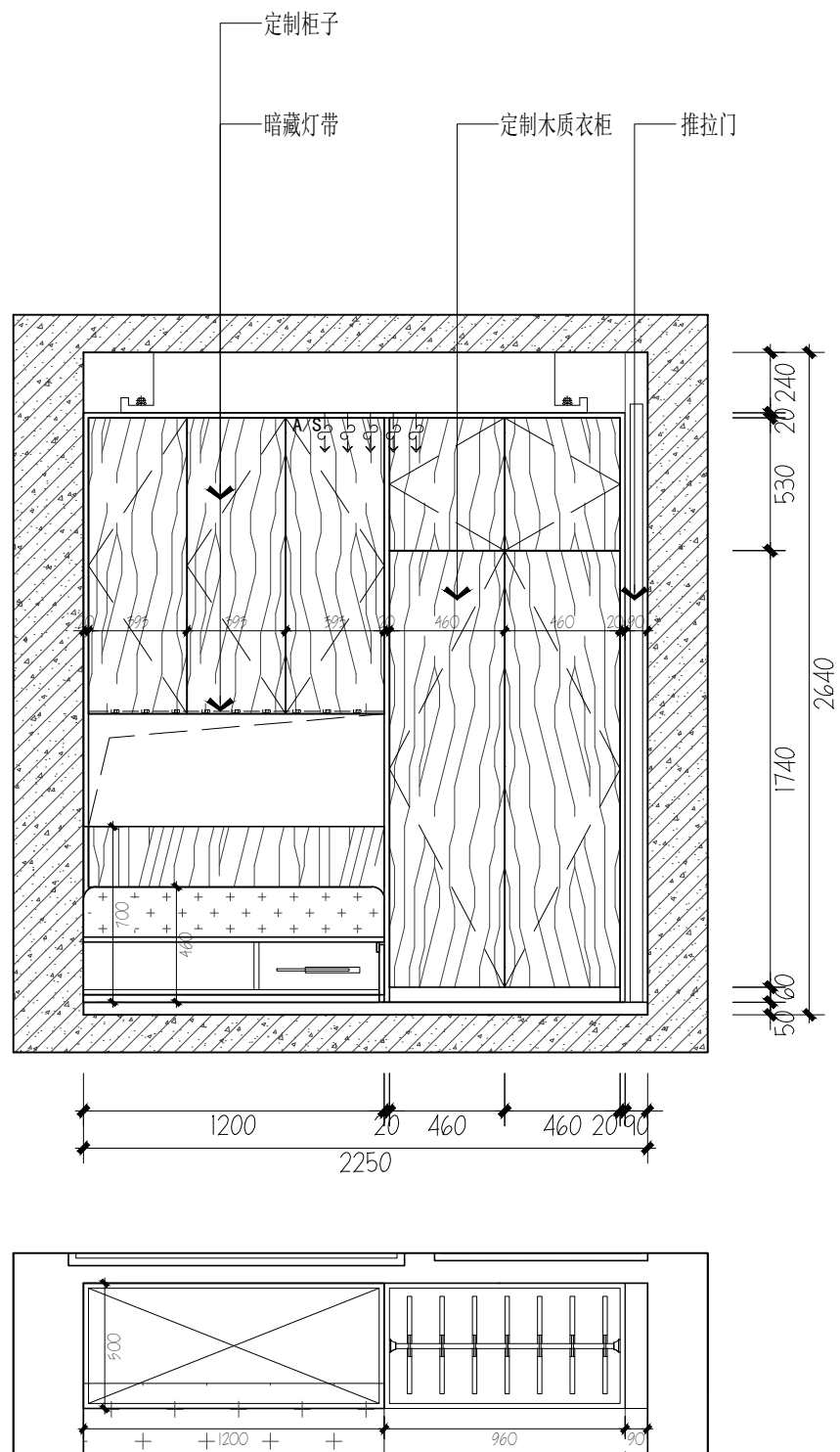
复核

审核

备注: REMARK

**注意**

未得本公司设计师之书面批准, 不得随意将任何部分翻印, 切勿以比例尺度量此图, 一切以图内数字所示为准, 施工单位必须在工地核对图内所示数字之准确, 如发现任何矛盾, 应通知设计师, 方可施工, 否则施工单位须承担所有责任。



C ELEVATION  
EL-11 次卧 SCALE 1:30

系列品牌: SERIES

工程名称: PROJECT

图纸名称: DRAWING TITLE

立面图  
ELEVATION

比例: SCALE

1:30@A3

图纸编号: DRAWING NO

EL-11

设计

电话

制图

出图日期

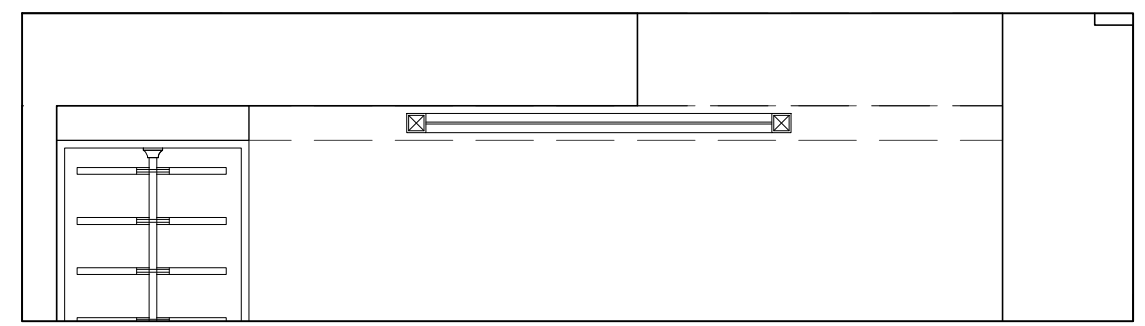
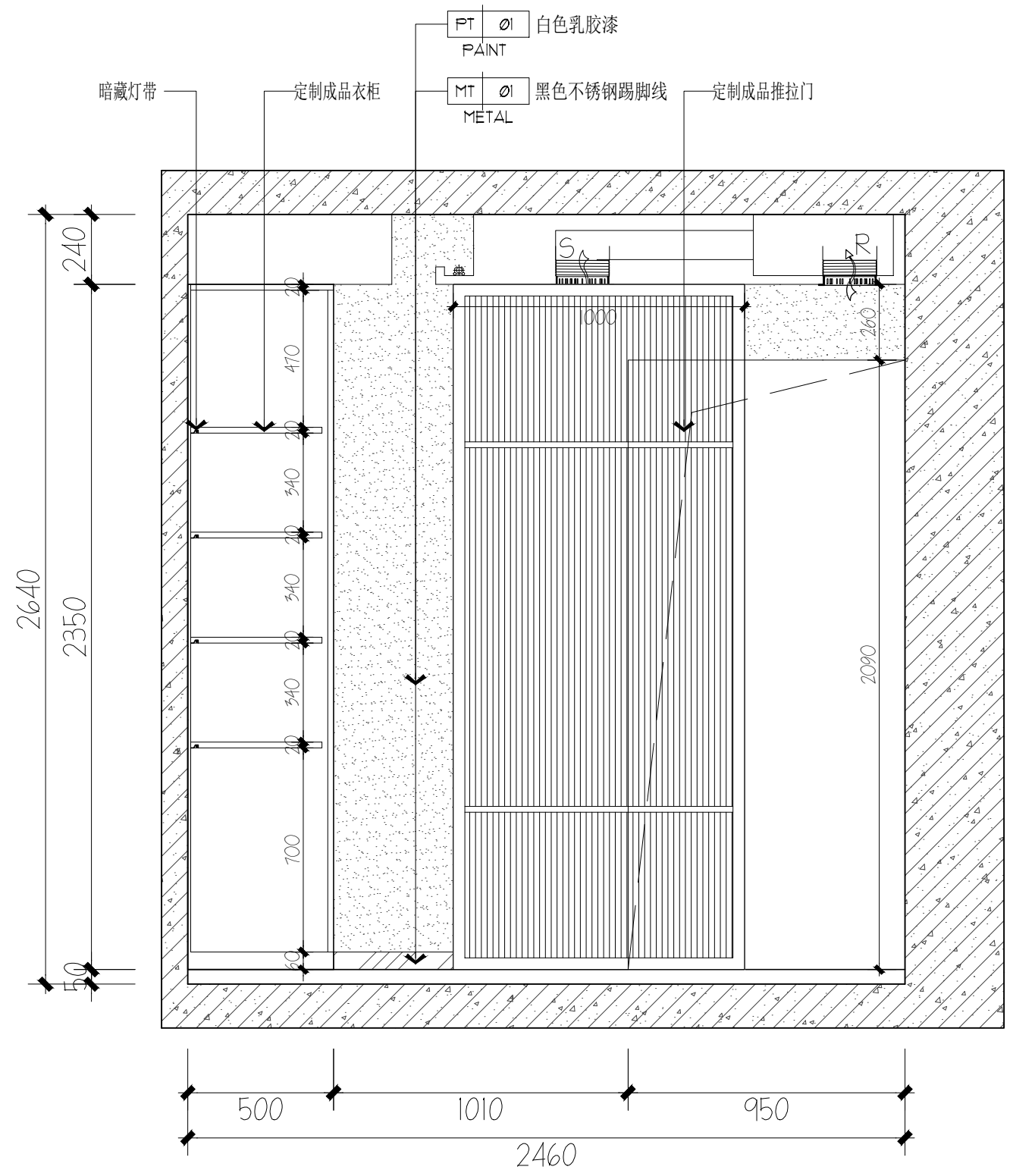
复核

审核

备注: REMARK

注意

未得本公司设计师之书面批准, 不得随意将任何部分翻印, 切勿以比例尺度量此图, 一切以图内数字所示为准, 施工单位必须在工地核对图内所示数字之准确, 如发现任何矛盾, 应通知设计师, 方可施工, 否则施工单位须承担所有责任。



**D ELEVATION**  
 EL-12 次卧 SCALE 1:30

系列品牌: SERIES

工程名称: PROJECT

图纸名称: DRAWING TITLE

**立面图**  
**ELEVATION**

比例: SCALE

1:30@A3

图纸编号: DRAWING NO

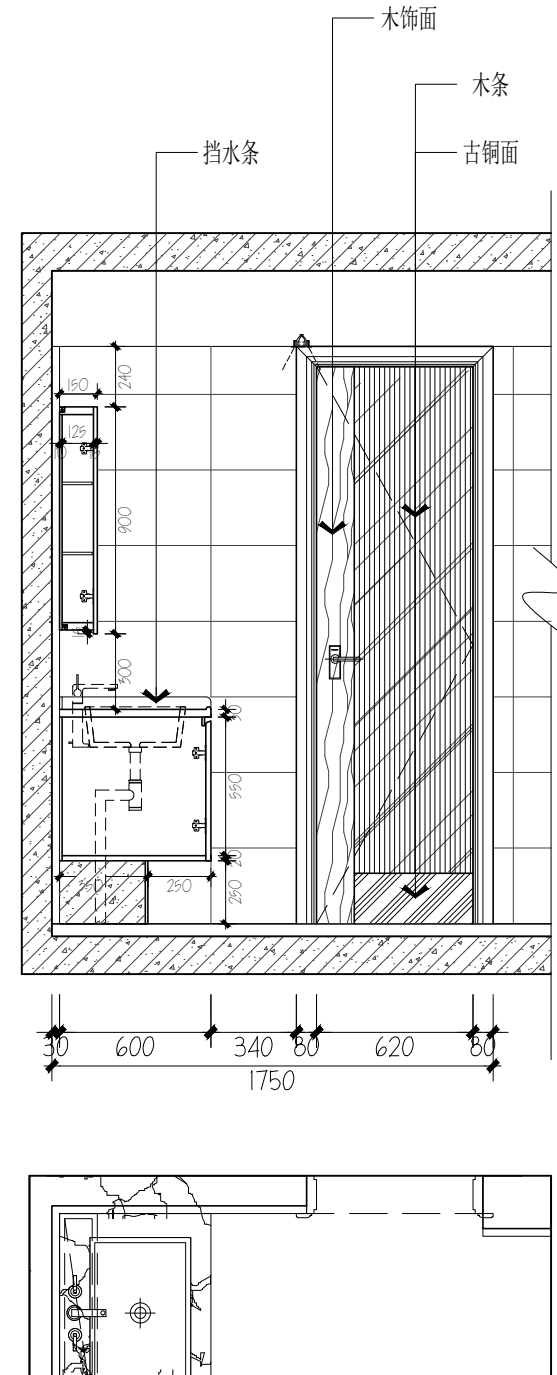
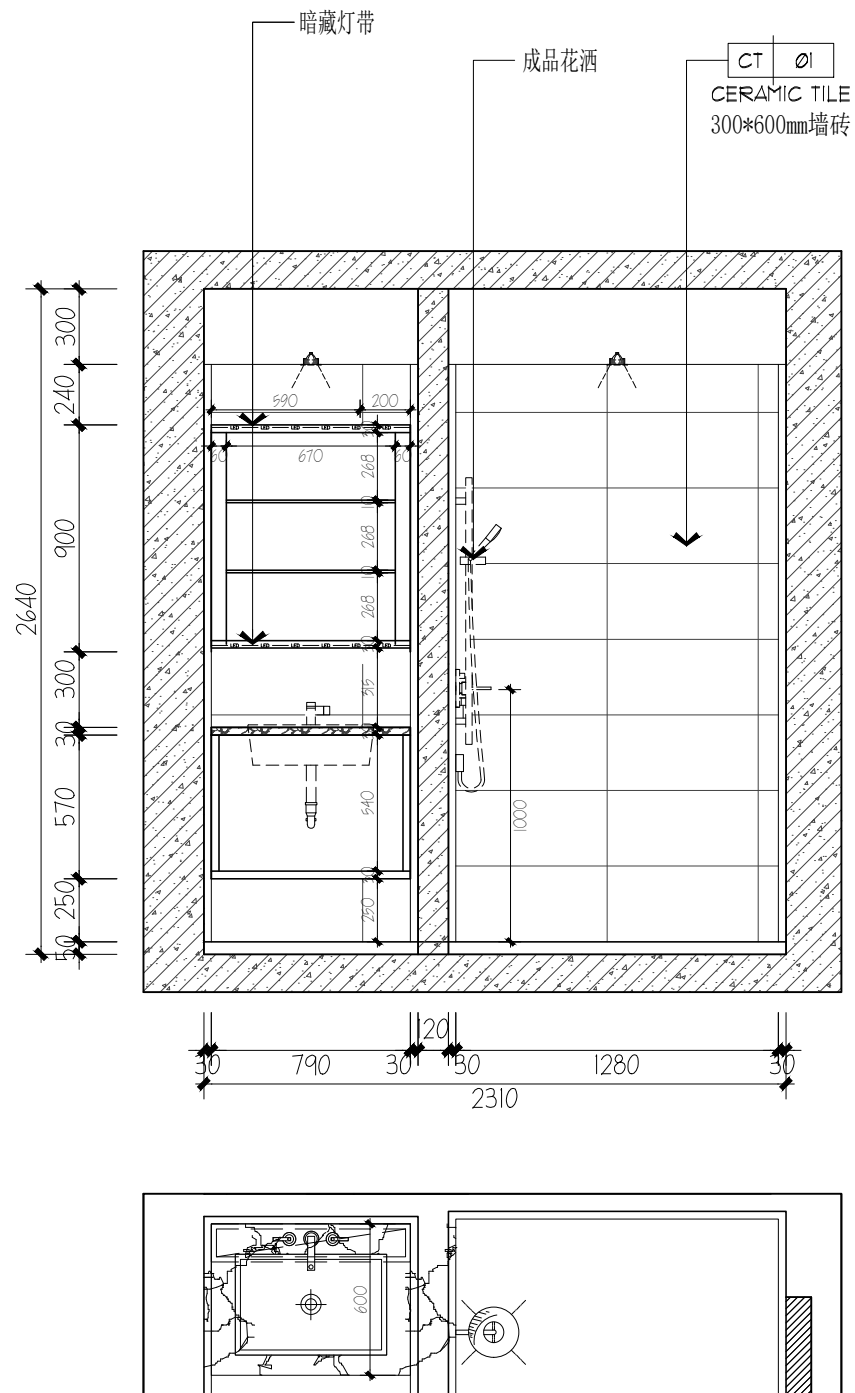
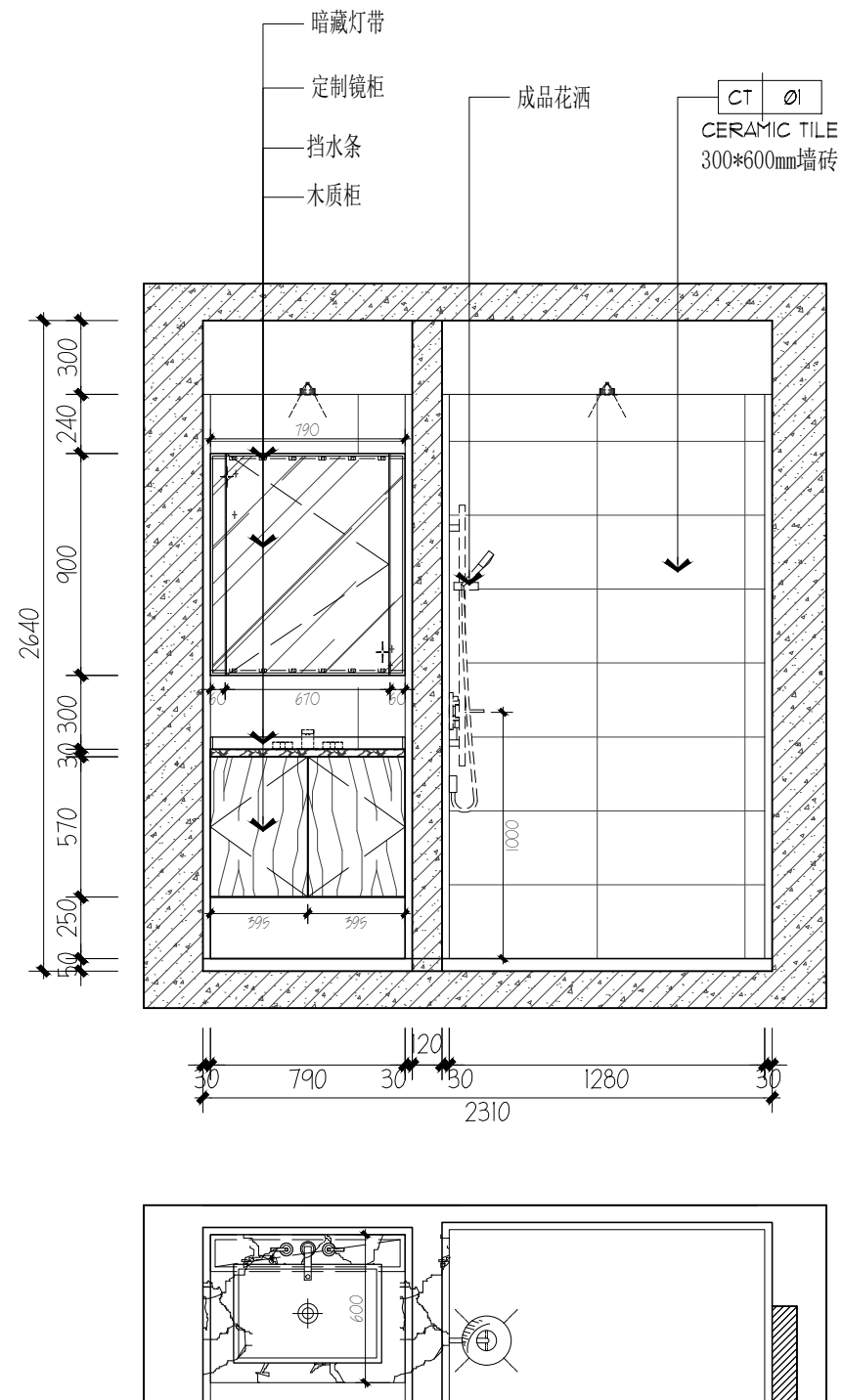
EL-12

设计	
电话	
制图	
出图日期	
复核	
审核	

备注: REMARK

**注意**

未得本公司设计师之书面批准, 不得随意将任何部分翻印, 切勿以比例尺度量此图, 一切以图内数字所示为准. 施工单位必须在工地核对图内所示数字之准确, 如发现任何矛盾, 应通知设计师, 方可施工, 否则施工单位须承担所有责任.



**A** ELEVATION  
EL-13 卫生间 SCALE 1:30

系列品牌: SERIES

工程名称: PROJECT

图纸名称: DRAWING TITLE

立面图  
ELEVATION

比例: SCALE

1:30@A3

图纸编号: DRAWING NO

EL-13

设计

电话

制图

出图日期

复核

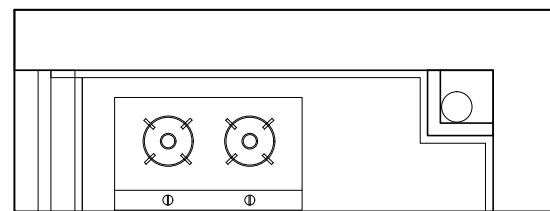
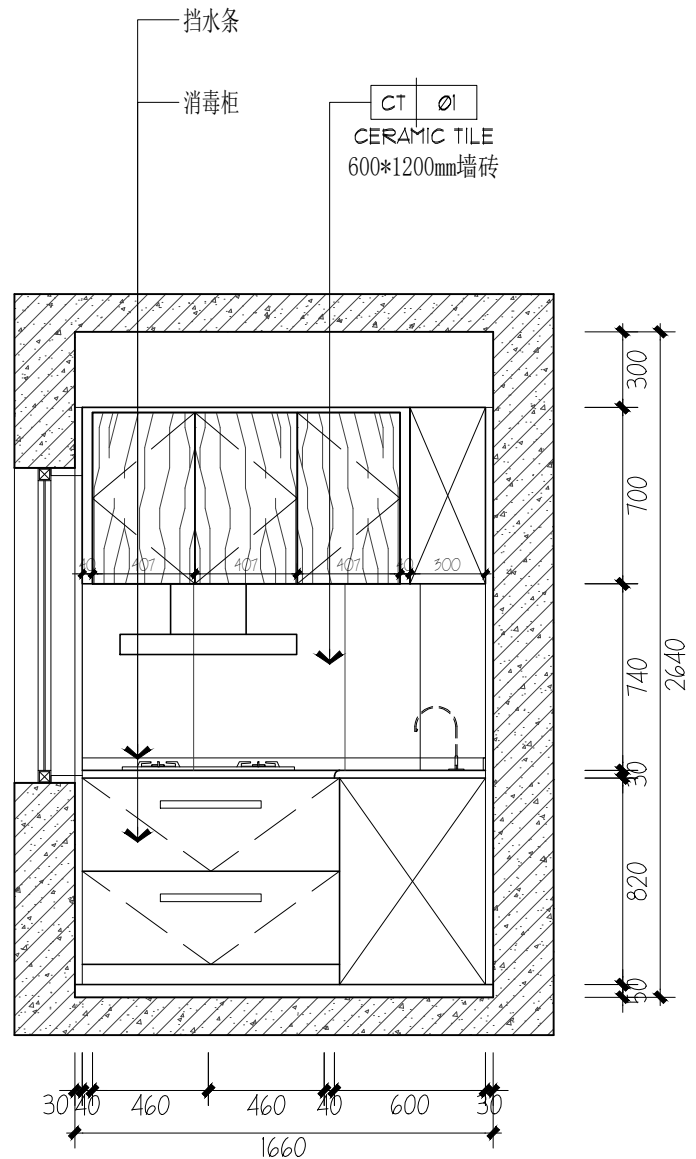
审核

备注: REMARK

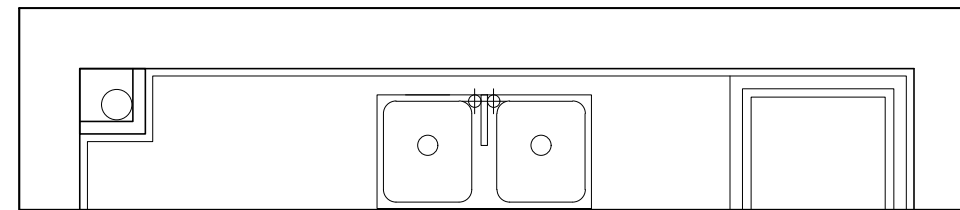
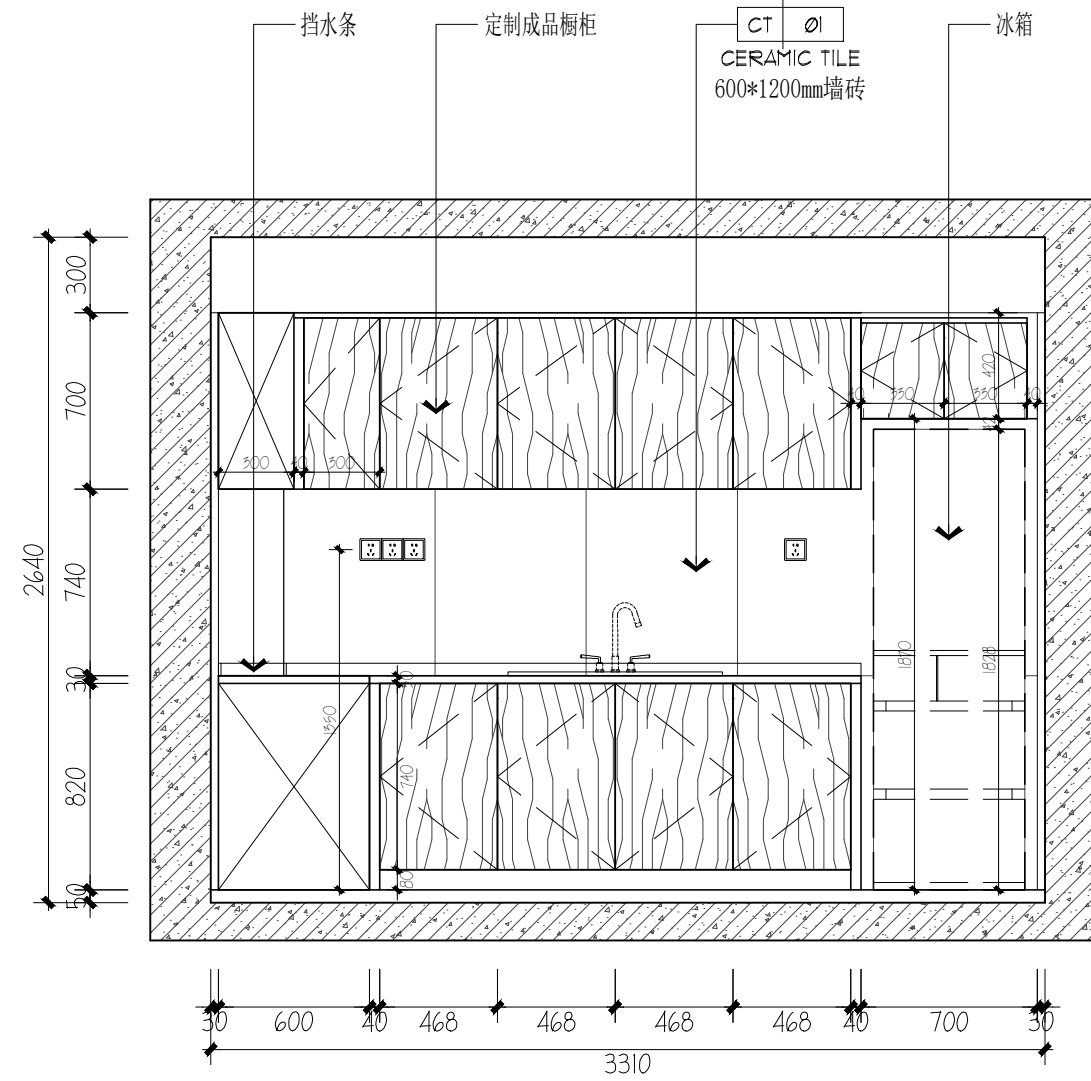
**注意**

未得本公司设计师之书面批准, 不得随意将任何部分翻印, 切勿以比例尺度量此图, 一切以图内数字所示为准. 施工单位必须在工地核对图内所示数字之准确, 如发现任何矛盾, 应通知设计师, 方可施工, 否则施工单位须承担所有责任.





**B ELEVATION**  
EL-14 厨房 SCALE 1:30



**C ELEVATION**  
EL-14 厨房 SCALE 1:30

系列品牌: SERIES

工程名称: PROJECT

图纸名称: DRAWING TITLE

立面图  
ELEVATION

比例: SCALE

1:30@A3

图纸编号: DRAWING NO

EL-14

设计

电话

制图

出图日期

复核

审核

备注: REMARK

**注意**

未得本公司设计师之书面批准, 不得随意将任何部分翻印, 切勿以比例尺度量此图, 一切以图内数字所示为准, 施工单位必须在工地核对图内所示数字之准确, 如发现任何矛盾, 应通知设计师, 方可施工, 否则施工单位须承担所有责任。